

## SPIS TREŚCI

Wstęp .....	5
1. Ustawowe zadania oświatowe gmin i powiatów .....	
2. Organizacja przedszkoli, szkół oraz placówek oświatowych prowadzonych przez Miasto Rzeszów .....	10
2.1 Wychowanie przedszkolne .....	10
2.1.1. Informacje ogólne .....	10
2.1.2. Stan sektora .....	10
2.1.3. Budżet .....	14
2.1.4. Remonty i inwestycje .....	15
2.2. Szkolnictwo podstawowe .....	17
2.2.1. Informacje ogólne .....	17
2.2.2. Stan sektora .....	17
2.2.3. Budżet .....	19
2.2.4. Remonty i inwestycje .....	19
2.2.5. Informacja o wynikach sprawdzianu .....	20
2.3. Szkolnictwo gimnazjalne .....	23
2.3.1. Informacje ogólne .....	23
2.3.2. Stan sektora .....	23
2.3.3. Budżet .....	24
2.3.4. Remonty i inwestycje .....	25
2.3.5. Egzamin gimnazjalny .....	25
2.4. Szkolnictwo ponadgimnazjalne .....	33
2.4.1. Informacje ogólne .....	33
2.4.2. Stan sektora .....	33
2.4.3. Budżet .....	36
2.4.4. Remonty i inwestycje .....	36
2.4.5. Egzamin maturalny .....	37
2.4.6. Egzamin potwierdzający kwalifikacje zawodowe .....	39
2.4.7. Dofinansowanie kosztów kształcenia młodocianych pracowników.....	40
2.5. System rekrutacji elektronicznej do przedszkoli i szkół .....	42
2.6. Szkolnictwo artystyczne .....	43
2.6.1. Informacje ogólne .....	43
2.6.2. Stan sektora .....	43
2.6.3. Budżet .....	44
2.6.4. Remonty i inwestycje .....	45
2.6.5. Egzaminy zewnętrzne .....	45
2.7. Szkolnictwo specjalne .....	46
2.7.1. Informacje ogólne .....	46
2.7.2. Stan sektora .....	46
2.7.3. Budżet .....	48
2.7.4. Remonty i inwestycje .....	48
2.8. Placówki oświatowo-wychowawcze .....	49
2.8.1. Młodzieżowy Dom Kultury .....	49
2.8.2. Międzyszkolny Ośrodek Sportowy .....	50
2.8.3. Poradnia Psychologiczno-Pedagogiczna Nr 2 .....	51
2.8.4. Centrum Kształcenia Praktycznego .....	52
2.8.5. Centrum Kształcenia Ustawicznego .....	54
2.8.6. Internaty .....	55
2.9. Dowóz oraz dofinansowanie kosztów dojazdu uczniów do szkół .....	56
2.10. Kadra pedagogiczna i niepedagogiczna .....	57
2.10.1. Pracownicy pedagogiczni .....	57
2.10.2. Średnie wynagrodzenia nauczycieli .....	60
2.10.3. Doskonalenie nauczycieli. Awans zawodowy .....	61

2.10.4. Pracownicy administracji i obsługi .....	62
3. Szkoły publiczne oraz niepubliczne o uprawnieniach szkół publicznych prowadzone przez podmioty inne niż Miasto Rzeszów .....	63
4. Ważniejsze przedsięwzięcia samorządu Rzeszowa na rzecz oświaty w roku szkolnym 2013/2014 .....	71
4.1. Projekty w ramach programów współfinansowanych ze środków UE .....	71
4.2. Projekty współfinansowane przez budżet państwa .....	77
4.2.1. Bezpieczna i przyjazna szkoła .....	77
4.2.2. Radosna szkoła .....	77
4.2.3. Cyfrowa szkoła .....	78
4.2.4. Polsko-Niemiecka Wymiana Młodzieży .....	79
4.3. Pomoc materialna dla uczniów .....	80
4.3.1. Stypendia i zasiłki szkolne .....	80
4.3.2. <i>Wyprawka szkolna</i> .....	82
4.3.3. Stypendia za wyniki w nauce i wybitne osiągnięcia .....	83
4.3.4. Stypendia za wyniki w nauce przyznawane przez dyrektorów szkół .....	84
4.3.5. Program Stypendialny Miasta Rzeszowa pn. <i>Młody Inżynier</i> .....	85
Zakończenie .....	87

## WSTĘP

Wachlarz zadań oświatowych realizowanych przez Miasto Rzeszów jest szeroki. Władze Miasta traktują przedsięwzięcia podejmowane dla rozwoju edukacji jako inwestycję w przyszłość Rzeszowa, gdyż sprawnie funkcjonujący system oświaty warunkuje możliwość wykorzystania społecznego potencjału, co będzie miało w perspektywie wpływ na rozwój zarówno stolicy Podkarpacia, jak i całego regionu.

Prowadzone inwestycje oraz modernizacje i remonty podejmowane są w celu zapewnienia właściwych warunków do realizacji zadań edukacyjnych. Wysiłek podejmowany w tym zakresie jest ogromny – Miasto prowadzi szereg inwestycji oświatowych, systematycznie modernizując obiekty zajmowane przez szkoły (placówki).

Baza materialna jest istotnym elementem systemu edukacji. Najważniejszym jednak składnikiem tego systemu są ludzie, których działanie rozstrzyga o jego jakości oraz decyduje o powodzeniu wysiłku podjętego przez całą społeczność na rzecz młodego pokolenia. Miasto podejmuje więc szereg działań adresowanych do kadry nauczycielskiej, ułatwiając jej doskonalenie zawodowe i poprawiając warunki pracy.

Dbłość Miasta o sprawy edukacji przejawia się jednocześnie w działaniach podejmowanych bezpośrednio na rzecz ucznia. Potwierdzeniem tego jest stwarzanie warunków do rozwoju zainteresowań i talentów uczniów, wspomaganie uczniów mających trudności w nauce, systematyczne poprawianie warunków do kształcenia uczniów niepełnosprawnych, udzielanie pomocy materialnej uczniom wywodzącym się z ubogich rodzin, wspieranie uczniów uzdolnionych.

## 1. USTAWOWE ZADANIA OŚWIATOWE GMIN I POWIATÓW

Samorządy realizują zadania edukacyjne wynikające z aktów prawnych dotyczących oświaty. Do najważniejszych obowiązków jednostek samorządu terytorialnego, będących organami prowadzącymi szkoły (placówki), należy zapewnienie tymże odpowiednich warunków organizacyjno-finansowych.

Akt prawny	Zadanie JST	Podstawa prawna
Ustawa o systemie oświaty	gmina zakłada i prowadzi przedszkola oraz inne formy wychowania przedszkolnego, także przedszkola integracyjne i specjalne, szkoły podstawowe i gimnazja z wyjątkiem szkół specjalnych, artystycznych, przy zakładach karnych	art. 5 ust. 5
	powiat zakłada i prowadzi szkoły podstawowe i gimnazja specjalne, szkoły ponadgimnazjalne, szkoły sportowe i mistrzostwa sportowego	art. 5 ust. 5a
	jednostka samorządu terytorialnego może zawrzeć porozumienie z inną jednostką samorządu terytorialnego i prowadzić szkoły lub placówki nienależące do zadań własnych	art. 5 ust. 5b
	może przekazać, przy spełnieniu określonych ustawą warunków, osobie prawnej lub fizycznej prowadzenie szkoły	art. 5 ust. 5g – r
	odpowiada za działalność szkoły lub placówki, w szczególności: <ul style="list-style-type: none"> <li>▪ zapewnia warunki działania szkoły lub placówki, w tym bezpieczne i higieniczne warunki nauki, wychowania i opieki,</li> <li>▪ wykonuje remonty obiektów szkolnych oraz zadania inwestycyjne,</li> <li>▪ zapewnia obsługę administracyjną, finansową i organizacyjną szkoły,</li> <li>▪ dba o wyposażenie szkoły lub placówki w pomoce dydaktyczne i sprzęt niezbędny do pełnej realizacji programów nauczania, programów wychowawczych, przeprowadzania sprawdzianów i egzaminów oraz wykonywania innych zadań statutowych</li> </ul>	art. 5 ust. 7
	może tworzyć jednostki obsługi ekonomiczno-administracyjnej szkół	art. 5 ust. 9
	zapewnia warunki do spełniania prawa sześciolatków do nauki i prawa pięcioletków do rocznego przygotowania przedszkolnego	art. 14 ust. 4
	ustala wysokość opłat za pobyt dziecka w przedszkolu	art. 14 ust. 5
	ustala sieć prowadzonych przez gminę publicznych przedszkoli i oddziałów przedszkolnych w szkołach podstawowych	art. 14a ust. 1, 1a
	zapewnia bezpłatny transport i opiekę w czasie przewozu dzieci lub zwrot kosztów przejazdu – w przypadku gdy droga do przedszkola przekracza 3 km	art. 14a ust. 3
	zapewnia niepełnosprawnym dzieciom bezpłatny transport i opiekę w czasie przewozu do najbliższego przedszkola lub ośrodka	art. 14a ust. 4
	zapewnia bezpłatny transport i opiekę w czasie przewozu dzieci lub zwrot kosztów przejazdu – w przypadku gdy droga dziecka do szkoły,	art. 17 ust. 3

Akt prawny	Zadanie JST	Podstawa prawna
	w której obwodzie dziecko mieszka, przekracza 3 km (dla uczniów klas I – IV) lub 4 km (dla uczniów klas V – VI i gimnazjum)	
	zapewnia bezpłatny transport i opiekę uczniom niepełnosprawnym lub zwrot kosztów dojazdu	art. 17 ust. 3a
	ustala plan sieci szkół podstawowych i gimnazjów, ogłaszając go w wojewódzkim dzienniku urzędowym	art. 17 ust. 4
	ustala sieć publicznych szkół ponadgimnazjalnych i specjalnych	art. 17 ust. 5
	sprawuje nadzór nad szkołą i placówką w zakresie spraw finansowych i administracyjnych, w tym nadzoruje: <ul style="list-style-type: none"> <li>▪ prawidłowość dysponowania przyznanymi szkole lub placówce środkami budżetowymi oraz pozyskanymi przez szkołę lub placówkę środkami pochodzącymi z innych źródeł, a także gospodarowania mieniem,</li> <li>▪ przestrzeganie obowiązujących przepisów dotyczących bezpieczeństwa i higieny pracy pracowników i uczniów,</li> <li>▪ przestrzeganie przepisów dotyczących organizacji pracy szkoły i placówki</li> </ul>	art. 34a ust. 1, 2
	może występować z wnioskami do dyrektora szkoły i organu sprawującego nadzór pedagogiczny placówki	art. 34a ust. 4
	powierza stanowisko dyrektora nauczycielowi lub osobie niebędącej nauczycielem	art. 36a ust. 2
	powierza stanowisko dyrektora kandydatowi wyłonionemu w konkursie	art. 36a ust. 2
	może powierzyć stanowisko ustalonemu przez siebie kandydatowi, jeśli konkurs nie wyłonił kandydata	art. 36a ust. 4
	powołuje komisję konkursową	art. 36a ust. 6
	może przedłużyć powierzenie stanowiska dyrektora	art. 36a ust. 14
	opiniuje kandydata na stanowisko wicedyrektora lub inne stanowisko kierownicze	art. 37 ust. 1
	odwołuje nauczyciela ze stanowiska kierowniczego	art. 38
	porozumiewa się z dyrektorem liceum profilowanego w sprawie profili kształcenia ogólnozawodowego	art. 39 ust. 4a
	porozumiewa się z dyrektorem szkoły prowadzącej kształcenie zawodowe w sprawie ustalenia zawodów, w których kształci szkoła	art. 39 ust. 5
	wyznacza nauczyciela, który zastępuje dyrektora szkoły lub placówki, w przypadku gdy w szkole nie utworzono stanowiska wicedyrektora	art. 39 ust. 7
	może powołać radę oświatową działającą przy organie stanowiącym jednostki samorządu terytorialnego	art. 48 ust. 1
	wydaje zezwolenie na założenie szkoły lub placówki przez osobę prawną lub osobę fizyczną (inną niż samorząd terytorialny)	art. 58 ust. 3

Akt prawny	Zadanie JST	Podstawa prawna
	może zlikwidować szkołę publiczną, zawiadamiając o likwidacji rodziców uczniów, kuratora na 6 miesięcy przed terminem likwidacji	art. 59 ust. 1
	może połączyć w zespół szkoły różnych typów lub placówki	art. 62 ust. 1
	przyznaje pracodawcom, którzy zawarli z młodocianymi pracownikami umowę o pracę w celu przygotowania zawodowego, dofinansowanie kosztów kształcenia	art. 70b
	zapewnia odpowiednią formę kształcenia specjalnego dziecku, które ma orzeczenie o potrzebie kształcenia specjalnego	art. 71b ust. 1
	w porozumieniu z dyrektorem organizuje indywidualne nauczanie uczniowi, który posiada stosowne orzeczenie	art. 71b ust. 5c
	umożliwia w podległych szkołach i placówkach zorganizowanie przez szkoły wyższe i kolegia praktyk nauczycielskich	art. 77 ust. 6
	określa zasady prowadzenia gospodarki finansowej przez przedszkola, szkoły (placówki)	art. 80
	ustala tryb udzielania i rozliczania dotacji oraz przekazuje dotacje na dzieci w przedszkolu i na uczniów w szkołach publicznych prowadzonych przez inne niż jednostka samorządu terytorialnego osoby prawne lub fizyczne	art. 80
	prowadzi ewidencję szkół i placówek niepublicznych	art. 82 ust. 1
	nadaje uprawnienia szkoły publicznej, która spełnia określone warunki	art. 85 ust. 3
	przekazuje dotacje dla przedszkoli i szkół niepublicznych	art. 90
	uchwala regulamin udzielania pomocy materialnej o charakterze socjalnym uczniom zamieszkałym na terenie gminy, w którym określa: <ul style="list-style-type: none"> <li>▪ sposób ustalania wysokości stypendium szkolnego w zależności od sytuacji materialnej uczniów i ich rodzin oraz innych okoliczności,</li> <li>▪ formy, w jakich udziela się stypendium szkolnego w zależności od potrzeb uczniów zamieszkałych na terenie gminy,</li> <li>▪ tryb i sposób udzielania stypendium szkolnego oraz zasiłku szkolnego w zależności od zdarzenia losowego</li> </ul>	art. 90f
	może tworzyć lokalne programy wyrównywania szans edukacyjnych dzieci i młodzieży oraz wspierać edukację uzdolnionych uczniów	art. 90t
	organizuje dodatkową naukę j. polskiego dla osób niebędących obywatelami polskimi, podlegających obowiązkowi szkolnemu i nieznających j. polskiego	art. 94a ust. 4
Karta Nauczyciela	może występować z inicjatywą oceny nauczyciela	art. 6a ust. 1 pkt 3
	przeprowadza, w porozumieniu z organem nadzoru, ocenę dyrektora	art. 6a ust. 6 pkt 1

Akt prawny	Zadanie JST	Podstawa prawna
	nadaje stopień awansu nauczyciela mianowanego	art. 9b ust. 4 pkt 2
	stanowi organ wyższego rzędu w stosunku do decyzji dyrektora dotyczących awansu	art. 9b ust. 7 pkt 1
	powołuje komisję egzaminacyjną dla nauczycieli ubiegających się o awans na stopień nauczyciela mianowanego	art. 9g ust. 2
	zapewnienia szkole – w razie konieczności – obsadę na stanowisku nauczyciela z wymaganymi kwalifikacjami odpowiadającymi potrzebom programowym szkoły, (...) może przenieść nauczyciela zatrudnionego na podstawie mianowania do tej szkoły – bez zgody nauczyciela, jednak na okres nie dłuższy niż 3 lata, z prawem powrotu na uprzednio zajmowane stanowisko	art. 19 ust. 1
	może nałożyć na nauczyciela obowiązek podjęcia pracy w innej szkole lub szkołach, na tym samym lub – za jego zgodą – na innym stanowisku, w celu uzupełnienia tygodniowego obowiązkowego wymiaru zajęć dydaktycznych, wychowawczych lub opiekuńczych w wymiarze nie większym niż 1/2 obowiązkowego wymiaru zajęć	art. 22 ust. 1
	stwierdza wygaśnięcie stosunku pracy z dyrektorem szkoły	art. 26 ust. 2
	określa dla nauczycieli poszczególnych stopni awansu: <ul style="list-style-type: none"> <li>▪ wysokość stawek dodatków oraz szczegółowe warunki przyznawania tych dodatków,</li> <li>▪ szczegółowe warunki obliczania i wypłacania wynagrodzenia za godziny nadwymiarowe i godziny doraźnych zastępstw,</li> <li>▪ wysokość i warunki wypłacania składników wynagrodzenia</li> </ul>	art. 30 ust. 6
	może zwiększyć środki na wynagrodzenia nauczycieli, w tym na wynagrodzenia zasadnicze	art. 30 ust. 10
	wypłaca jednorazową gratyfikację pieniężną w wysokości 6-miesięcznego ostatnio pobieranego wynagrodzenia zasadniczego nauczycielowi dyplomowanemu, który uzyskał tytuł honorowy profesora oświaty	art. 31
	może określić przypadki, warunki i tryb obniżenia nauczycielowi tygodniowego, obowiązkowego wymiaru godzin	art. 42a ust. 1
	określa zasady rozliczania tygodniowego obowiązkowego wymiaru godzin zajęć nauczycieli, dla których ustalony plan zajęć jest różny w poszczególnych okresach roku szkolnego	art. 42 ust. 7 pkt 1
	określa zasady udzielania i rozmiar obniżenia godzin oraz przyznaje zwolnienia od obowiązku realizacji dodatkowych zajęć	art. 42 ust. 7 pkt 2
	tworzy fundusz nagród dla nauczycieli	art. 49 ust. 1
	ustala kryteria i tryb przyznawania nagród dla nauczycieli, sposób podziału środków na nagrody, tryb zgłaszania kandydatów	art. 49 ust. 2

Akt prawny	Zadanie JST	Podstawa prawna
	wskazuje szkołę, która nalicza odpis na ZFŚŚ dla pracowników zlikwidowanej szkoły	art. 53 ust. 3a
	przydziela nauczycielowi, w miarę możliwości, działkę gruntu szkolnego	art. 56 ust. 2
	obowiązany jest z urzędu występować w obronie nauczyciela, gdy ustalone dla nauczyciela uprawnienia zostaną naruszone	art. 63 ust. 2
	wyodrębnia w swoim budżecie środki na doskonalenie zawodowe nauczycieli	art. 70a
	przeznacza corocznie w budżecie odpowiednie środki finansowe z przeznaczeniem na pomoc zdrowotną dla nauczycieli	art. 72 ust. 1
	może zawiesić dyrektora szkoły, przeciwko któremu wszczęto postępowanie karne	art. 72 ust. 1
rozporządzenie (...) w s. udzielania pomocy finansowej (...)	ustala termin składania wniosków o udzielenie pomocy uczniom w zakresie zakupu podręczników	§ 3 ust. 3
rozporządzenie (...) w sprawie dodatków do wynagrodzenia	ustala wysokość dodatku motywacyjnego oraz wysokość dodatku funkcyjnego dla dyrektora szkoły	§ 3 pkt 4 oraz § 4 pkt 7
rozporządzenie (...) w s. trybu i kryteriów przyznawania nagród dla nauczycieli	może występować z wnioskiem o nagrodę ministra dla dyrektora szkoły lub placówki	§ 4 ust.1 pkt 2
rozporządzenie (...) w s. środków podziału na wspieranie doskonalenia zawodowego nauczycieli	ustala corocznie maksymalną kwotę dofinansowania opłat oraz specjalności i formy kształcenia, na które dofinansowanie jest przyznawane	§ 6 pkt 2 i § 7
rozporządzenie (...) w s. udzielania pomocy finansowej (...) na zakup podręczników	po otrzymaniu listy uczniów uprawnionych do uzyskania pomocy na zakup podręczników prezydent przekazuje dyrektorowi szkoły środki na dofinansowanie odpowiednio zakupu podręczników	§ 7 ust. 1
rozporządzenia zmieniającego rozporządzenie w s. kryteriów i trybu dokonywania oceny pracy nauczycieli	powołuje zespół do rozpatrzenia wniosku dyrektora szkoły o ponowne ustalenie oceny jego pracy w następującym składzie: przedstawiciel organu prowadzącego jako przewodniczący, przedstawiciel organu sprawującego nadzór pedagogiczny, przedstawiciel rodziców oraz – na wniosek ocenianego – doradca metodyczny i przedstawiciel wskazanej przez niego zakładowej organizacji związkowej	§ 9 ust. 1



Akt prawny	Zadanie JST	Podstawa prawna
rozporządzenie (...) w s. warunków i trybu przyjmowania uczniów do szkół publicznych	upowszechnia informację dla kandydatów do wszystkich typów szkół oraz o liczbie miejsc w poszczególnych typach szkół	§ 24
	ustala, w porozumieniu z dyrektorami szkół, liczbę oddziałów klas pierwszych oraz liczbę uczniów przyjmowanych do klas pierwszych	§ 24
	przeprowadza rekrutację do nowo tworzonych szkół	§ 25
rozporządzenie (...) w s. ramowych statutów...	nadaje szkole imię	§ 1

## **2. ORGANIZACJA PRZEDSZKOLI, SZKÓŁ ORAZ PLACÓWEK OŚWIATOWYCH PROWADZONYCH PRZEZ GMINĘ MIASTO RZESZÓW**

### **2.1. Wychowanie przedszkolne**

#### **2.1.1. Informacje ogólne**

Wychowaniem przedszkolnym objęte są dzieci w wieku 3 – 6 lat oraz – w szczególnie uzasadnionych przypadkach – dziecko, które ukończyło 2,5 roku. Wychowanie przedszkolne jest realizowane w przedszkolach, oddziałach przedszkolnych w szkołach podstawowych oraz w innych formach wychowania przedszkolnego.

Zgodnie z art. 5 ustawy z dnia 13 czerwca 2013 r. o zmianie ustawy o systemie oświaty oraz niektórych innych ustaw (Dz. U. poz. 827), z dniem 1 września 2016 roku oddziały przedszkolne w szkołach podstawowych zostaną przekształcone w przedszkola, przy jednoczesnym utworzeniu zespołów szkolno-przedszkolnych.

Od 1 września 2009 r. we wszystkich formach wychowania przedszkolnego jest realizowana nowa podstawa programowa wychowania przedszkolnego, określona w załączniku nr 1 do rozporządzenia Ministra Edukacji Narodowej z dnia 23 grudnia 2008 r. w sprawie podstawy programowej wychowania przedszkolnego oraz kształcenia ogólnego w poszczególnych typach szkół (Dz. U. z 2009 r. Nr 4, poz. 17).

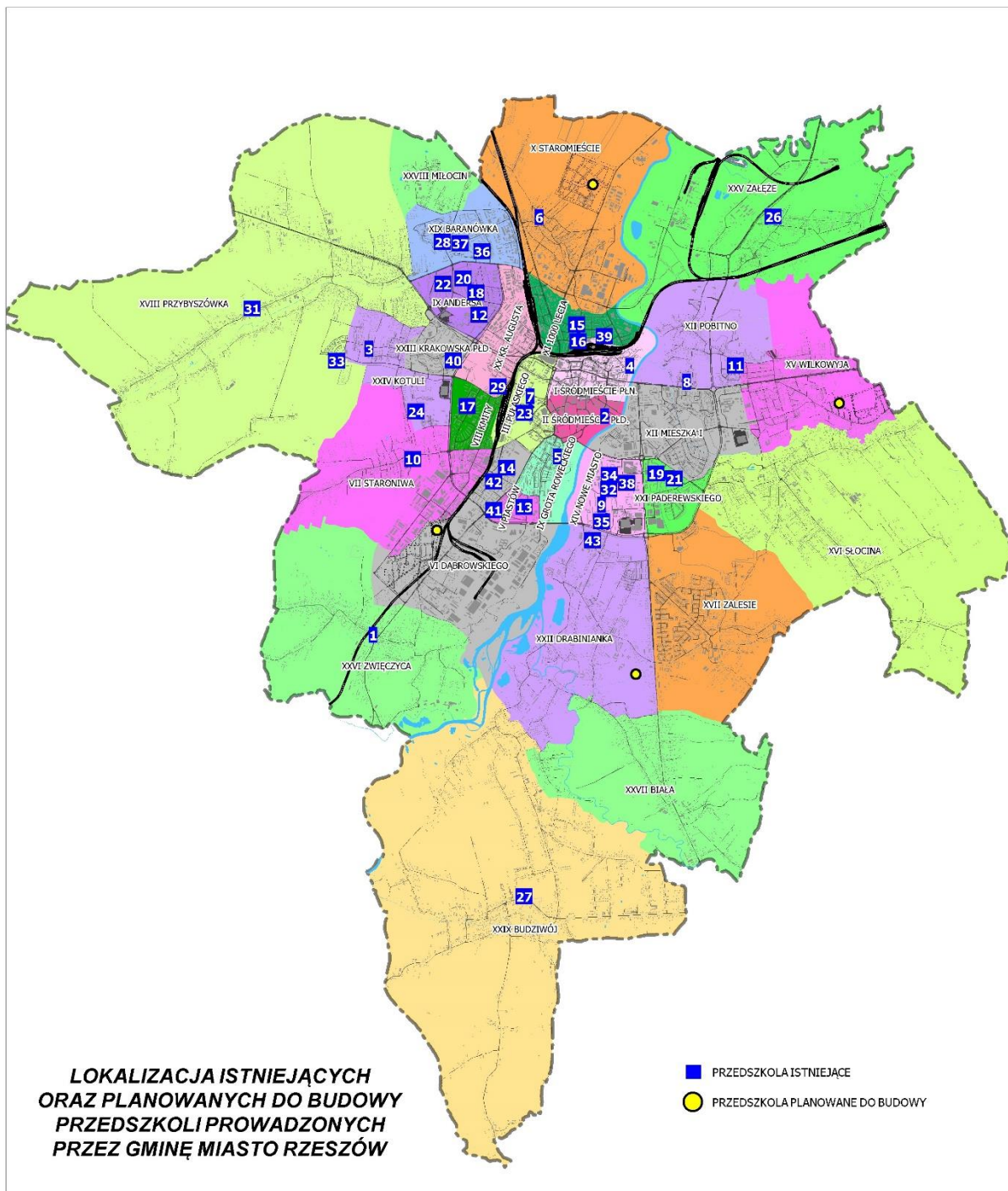
Zgodnie z założeniami nowej podstawy programowej, zadaniem nauczycieli przedszkoli jest ukształtowanie u dzieci gotowości do opanowania umiejętności czytania w połączeniu z nauką pisania w szkole. Dla przywrócenia należytych proporcji zajęć edukacyjnych i opiekuńczo-wychowawczych w placówkach wychowania przedszkolnego zaleca się, aby najwyżej jedną piątą czasu przeznaczyć na różnego typu zajęcia dydaktyczne realizowane według wybranych programów, tak aby pozostała część czasu była wykorzystana na główne formy dziecięcej aktywności, czyli zabawę i aktywność ruchową. Ma to przeciwdziałać wymuszaniu organizowania szkolnych form edukacyjnych i stosowania szkolnych metod. Podstawą pracy powinna być zabawa i różnorodna działalność dziecka, związana z prawidłowym rozwojem procesów poznawczych, uzyskaniem dobrego poziomu koordynacji wzrokowo-ruchowej, gotowości do nauki pisania i nauki szkolnej.

W roku szkolnym 2013/2014 1 578 sześciolatków zostało zapisanych do oddziałów przedszkolnych w samorządowych przedszkolach i szkołach podstawowych; 138 rozpoczęło naukę w klasie pierwszej.

#### **2.1.2. Stan sektora**

W roku szkolnym 2013/2014 na terenie Rzeszowa funkcjonowało 41 samorządowych przedszkoli. W 213 oddziałach opieką objęto 5 847 dzieci. Ponadto 229 dzieci uczęszczało do 10 oddziałów przedszkolnych funkcjonujących w 9 szkołach podstawowych; łącznie wychowaniem przedszkolnym objęto 5 649 dzieci.

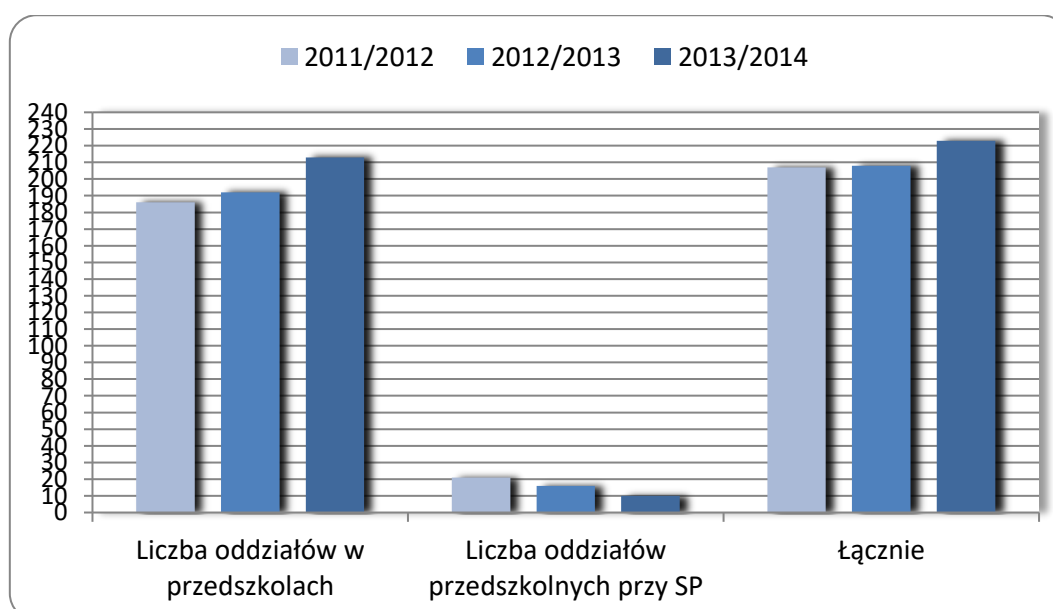
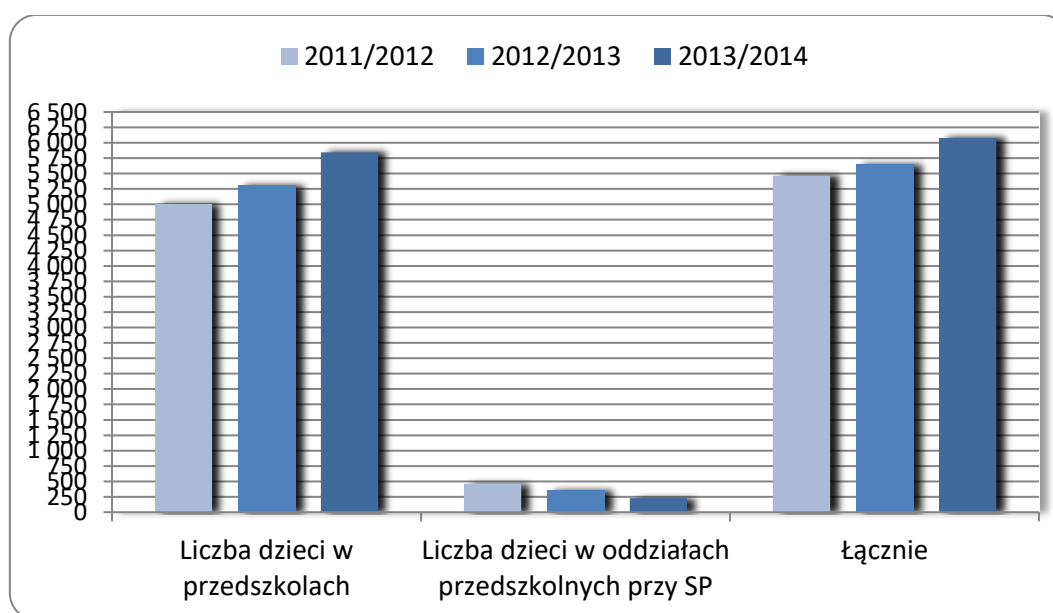
Od 1 września 2013 roku uruchomiono Przedszkole Publiczne Nr 33 przy ul. Błogosławionej Karoliny 19 oraz Przedszkole Publiczne Nr 39 wchodzące w skład Zespołu Szkolno-Przedszkolnego Nr 9 przy ul. Piotra Skargi 3.



W roku szkolnym 2013/2014 przy następujących 9 dziewięciu szkołach podstawowych funkcjonowały oddziały przedszkolne: Nr 1, Nr 2, Nr 5, Nr 8, Nr 9, Nr 10, Nr 17, Nr 24, Nr 28.

Liczbę oddziałów i dzieci uczęszczających do przedszkoli oraz oddziałów przedszkolnych przy szkołach podstawowych w latach szkolnych: 2011/2012, 2012/2013 i 2013/2014 przedstawia poniższe zestawienie.

Rok szkolny	Liczba dzieci w przedszkolach	Liczba dzieci w oddziałach przedszkolnych przy SP	łącznie	Liczba oddziałów w przedszkolach	Liczba oddziałów przedszkolnych przy SP	łącznie
<b>2011/2012</b>	5 005	462	<b>5 467</b>	186	21	<b>207</b>
<b>2012/2013</b>	5 303	346	<b>5 649</b>	192	16	<b>208</b>
<b>2013/2014</b>	5 847	229	<b>6 076</b>	213	10	<b>223</b>



Zestawienie danych dotyczących liczby dzieci w przedszkolach prowadzonych przez Miasto Rzeszów przedstawia poniższa tabela.

Lp.	Przedszkole	Imię i nazwisko dyrektora	Liczba dzieci w roku szkolnym		
			2011/12	2012/13	2013/14
1.	Nr 1, Beskidzka 5	Piotr Kłęk	137	168	183
2.	Nr 2, Szopena 11	Alina Bartman-Buś	103	106	106
3.	Nr 3, Krośnieńska 15a	Anna Szaro	163	171	168
4.	Nr 4, Śniadeckich 18	Halina Kwolek	103	107	103
5.	Nr 5, Lenartowicza 13	Agata Kielar	147	149	146
6.	Nr 6, Skrajna 1	Barbara Machniak	83	112	134
7.	Nr 7, Pułaskiego 3a	Zofia Momora	125	134	132
8.	Nr 8, Lwowska 17	Maria Żmijowska	81	82	101
9.	Nr 9, Podwisłocze 20	Barbara Głuch	153	161	163
10.	Nr 10, Staroniwska 45	Maria Balawejder	119	114	109
11.	Nr 11, Mazurska 19	Elżbieta Krzyśko	206	218	218
12.	Nr 12, Rudnickiego 1	Renata Smyczyńska	159	161	164
13.	Nr 13, Piastów 2	Barbara Ruszała	139	138	134
14.	Nr 14, Chmaja 9a	Pascal Kaas	135	136	139
15.	Nr 15, Kochanowskiego 26	Barbara Wiśniowska	107	115	107
16.	Nr 16, Kochanowskiego 24	Halina Dander	132	148	143
17.	Nr 17, Witkacego 5	Ludmiła Witowska	166	168	170
18.	Nr 18, Jaskółcza 5	Krystyna Kulczycka	137	137	133
19.	Nr 19, Krzyżanowskiego 20	Małgorzata Samotyłk	136	139	167
20.	Nr 20, Zwierzyniecka 32a	Monika Czerwińska	135	139	135
21.	Nr 21, Krzyżanowskiego 24	Dorota Nowak-Maluchnik	141	150	194
22.	Nr 22, Ofiar Katynia 11	Wioletta Beźza	131	140	143
23.	Nr 23, Hoffmanowej 12	Barbara Kołodziej	135	144	138
24.	Nr 24, Krajobrazowa 7	Bogumiła Górecka	167	177	170
25.	Nr 26, Rubinowa 4	Tomasz Noworól	54	82	100
26.	Nr 27, Budziwojska 154	Renata Kędzierska	23	26	102
27.	Nr 28, Obr. Poczty Gdańskiej 5	Joanna Giebel	138	170	165
28.	Nr 29, Wyspiańskiego 16a	Krystyna Piczak	111	110	121
29.	Nr 31, Dębicka 288	Jolanta Lotz	–	21	74
30.	Nr 32, Podwisłocze 26a	Grażyna Cymbalista	147	145	151
31.	Nr 33, Bł. Karoliny 19	Grażyna Grzeško	–	–	169
32.	Nr 34, Rejtana 30	Alicja Bialic	135	139	172
33.	Nr 35, Pelczara 3	Małgorzata Adamska-Jesiołkiewicz	239	269	264
34.	Nr 36, Brydaka 10	Maria Dziedzic	140	138	146
35.	Nr 37, Starzyńskiego 10	Bożena Bator	139	138	146
36.	Nr 38, Rejtana 28	Dorota Mackiewicz	124	129	130
37.	Nr 39, Piotra Skargi 3	Paweł Grodzki	–	–	79
38.	Nr 40, Rataja 14	Alfreda Cyran	156	165	157

Lp.	Przedszkole	Imię i nazwisko dyrektora	Liczba dzieci w roku szkolnym		
			2011/12	2012/13	2013/14
39.	Nr 41, Dominikańska 2	Elżbieta Gomułka	112	113	114
40.	Nr 42, Niedzielskiego 6	Bogumiła Skórska	108	108	113
41.	Nr 43, Cicha 5	Marta Kaczmarek	139	136	144
<b>RAZEM</b>			<b>5 005</b>	<b>5 303</b>	<b>5 847</b>

Sporządzono na podstawie SIO, wg stanu na dzień 31 marca 2014 r.

W roku szkolnym 2013/2014 średnia frekwencja i odpłatność w poszczególnych przedszkolach kształtowała się następująco:

PP	Frekwencja [%]	Odpłatność [zł]	PP	Frekwencja [%]	Odpłatność [zł]
1.	74,54	51,99	22.	75,90	43,60
2.	70,63	42,57	23.	75,17	42,08
3.	75,78	45,23	24.	76,47	50,54
4.	71,00	41,91	26.	77,31	31,88
5.	73,25	50,19	27.	72,80	30,25
6.	72,59	39,85	28.	77,46	45,09
7.	76,50	50,11	29.	74,75	47,52
8.	76,68	42,92	31.	66,85	26,80
9.	78,48	48,41	32.	76,12	41,02
10.	69,76	37,92	33.	68,79	63,64
11.	75,68	48,90	34.	71,83	41,08
12.	74,13	46,75	35.	73,28	47,14
13.	78,34	50,09	36.	77,80	46,27
14.	75,80	49,58	37.	78,10	50,24
15.	79,74	47,41	38.	74,50	44,37
16.	78,41	50,80	39.	54,00	33,50
17.	74,62	46,97	40.	76,36	45,35
18.	74,51	46,77	41.	75,19	44,85
19.	74,15	46,16	42.	76,78	49,94
20.	73,14	42,50	43.	75,40	43,82
21.	76,78	50,03	<b>ŚR*</b>	<b>74,39</b>	<b>45,03</b>

\*średnia roczna

Prowadzone przez Gminę Miasto Rzeszów przedszkola posiadały różnorodną ofertę usług edukacyjnych, dostosowaną do potrzeb i możliwości psychofizycznych dzieci. Przedszkola Nr 29 oraz Nr 35 prowadziły oddziały integracyjne i specjalne dla dzieci z orzeczeniem o potrzebie kształcenia specjalnego.

### 2.1.3. Budżet

Budżet przeznaczony na działalność przedszkoli w 2013 r. został wykonany w kwocie **52 912 293,60** (w tym dotacje 10 054 616,23 zł). Poniższe zestawienie prezentuje budżety poszczególnych przedszkoli, uwzględniając zarówno roczny, jak i miesięczny koszt utrzymania ucznia w danym przedszkolu.

Lp.	PP	Budżet jednostki (2013) [w zł]*	Koszt utrzymania jednego ucznia [w zł]	
			rocznie	miesięcznie
1.	Nr 1	1 103 932,05	6 167,22	513,93
2.	Nr 2	901 339,87	8 503,21	708,60
3.	Nr 3	1 332 128,21	7 882,42	656,87
4.	Nr 4	999 394,48	9 253,65	771,14
5.	Nr 5	1 217 544,03	8 282,61	690,22
6.	Nr 6	645 985,82	5 521,25	460,10
7.	Nr 7	1 137 933,00	8 473,07	706,09
8.	Nr 8	698 311,26	7 405,21	617,10
9.	Nr 9	1 194 471,37	7 328,05	610,67
10.	Nr 10	767 132,17	6 849,39	570,78
11.	Nr 11	1 844 554,39	8 472,92	706,08
12.	Nr 12	1 277 576,55	7 935,26	661,27
13.	Nr 13	1 143 391,16	8 345,92	695,49
14.	Nr 14	1 233 846,26	8 940,91	745,08
15.	Nr 15	1 009 443,14	9 037,09	753,09
16.	Nr 16	1 138 321,27	7 850,49	654,21
17.	Nr 17	1 234 231,43	7 303,14	608,60
18.	Nr 18	1 075 619,05	7 949,88	662,49
19.	Nr 19	1 187 581,06	7 970,34	664,20
20.	Nr 20	1 121 265,06	8 202,38	683,53
21.	Nr 21	710 077,33	3 944,87	328,74
22.	Nr 22	1 103 224,53	7 994,38	666,20
23.	Nr 23	1 172 121,80	8 254,38	687,86
24.	Nr 24	1 101 951,96	6 444,16	537,01
25.	Nr 26	371 532,07	4 221,96	351,83
26.	Nr 27	339 060,22	5 531,16	460,93
27.	Nr 28	1 250 756,16	7 444,98	620,41
28.	Nr 29	1 227 405,44	10 288,39	857,37
29.	Nr 31	323 638,55	10 010,47	834,21
30.	Nr 32	1 180 769,68	8 182,74	681,90
31.	Nr 33	448 176,78	2 801,10	233,43
32.	Nr 34	1 191 194,37	7 978,53	664,88
33.	Nr 35	1 600 605,50	6 001,52	500,13
34.	Nr 36	1 112 009,85	7 942,93	661,91
35.	Nr 37	1 110 376,42	7 836,11	653,01
36.	Nr 38	1 135 254,33	8 780,00	731,67
37.	Nr 39	120 317,13	1 562,56	130,21
38.	Nr 40	1 280 831,96	8 070,77	672,56
39.	Nr 41	956 078,40	8 910,33	742,53
40.	Nr 42	951 952,70	8 599,39	716,62
41.	Nr 43	1 097 861,96	7 881,28	656,77
<b>RAZEM/ŚREDNI KOSZT</b>		<b>42 049 198,77</b>	<b>7 436,77</b>	<b>619,73</b>

\*bez remontów, wydatków majątkowych, pomocy materialnej, programów unijnych, środków zewnętrznych, ZFŚS emerytów i rencistów

### 2.1.4. Remonty i inwestycje (2013 r.)

Lp.	PP	Zakres zadania	Koszt [w zł]
1.	Nr 1	drobne remonty, konserwacje i naprawy	531,22
2.	Nr 2	drobne remonty, konserwacje i naprawy, wymiana ogrodzenia przedszkolnego	44 000,00
3.	Nr 3	drobne remonty, konserwacje i naprawy	3 315,65
4.	Nr 4	drobne remonty, konserwacje i naprawy	803,89
5.	Nr 5	wymiana instalacji elektrycznej, renowacja parkietu	64 998,89
6.	Nr 7	drobne remonty, konserwacje i naprawy	3 533,44
7.	Nr 9	remont korytarza gospodarczego oraz uszczelnienie ścian fundamentowych	45 871,69
8.	Nr 10	przebudowa budynku wraz z zagospodarowaniem terenu	99 780,66
9.	Nr 11	drobne remonty, konserwacje i naprawy; remont łazienek	67 999,99
10.	Nr 12	drobne remonty, konserwacje i naprawy	9 367,00
11.	Nr 13	drobne remonty, konserwacje i naprawy; remont chodnika i parkingu	66 782,14
12.	Nr 14	drobne remonty, konserwacje i naprawy; remont otoczenia	39 288,61
13.	Nr 15	drobne remonty, konserwacje i naprawy; remont łazienki	23 049,41
14.	Nr 16	renowacja parkietów, wymiana ogrodzenia	37 182,56
15.	Nr 17	drobne remonty, konserwacje i naprawy; remont instalacji elektrycznej	67 997,23
16.	Nr 18	drobne remonty, konserwacje i naprawy	2 675,91
17.	Nr 19	drobne remonty, konserwacje i naprawy; remont sal na potrzeby nowych oddziałów przedszkolnych, wykonanie indywidualnego węzła ciepłego	89 279,47
		modernizacja budynku i otoczenia	10 701,00
18.	Nr 20	drobne remonty, konserwacje i naprawy	5 006,90
19.	Nr 22	drobne remonty, konserwacje i naprawy	3 353,84
20.	Nr 23	drobne remonty, konserwacje i naprawy; remont schodów do wejścia głównego, renowacja parkietów i remont łazienki	59 081,10
21.	Nr 24	drobne remonty, konserwacje i naprawy	4 286,70
22.	Nr 28	drobne remonty, konserwacje i naprawy	5 000,00
		modernizacja tarasów wraz z wykonaniem płyty odbojowej wokół budynku	175 958,36
23.	Nr 29	drobne remonty, konserwacje i naprawy, remont kuchni	59 867,02
24.	Nr 32	drobne remonty, konserwacje i naprawy	5 299,07
		modernizacja budynku i otoczenia	29 151,00
25.	Nr 33	zrobienie zacienienia na placu zabaw	33 000,00
26.	Nr 34	remont sal na potrzeby nowych oddziałów przedszkolnych	69 099,94
		budowa placu zabaw	49 998,40
27.	Nr 36	drobne remonty, konserwacje i naprawy; renowacja parkietów	11 921,11
28.	Nr 37	renowacja parkietów, remont ogrodzenia	52 418,84
		likwidacja tarasów, odwodnienie terenu i izolacja fundamentów	146 700,50
29.	Nr 38	drobne remonty, konserwacje i naprawy, remont sanitariatów pracowniczych	18 354,82
30.	Nr 40	drobne remonty, konserwacje i naprawy, remont szatni i zmywalni naczyń	42 779,85
31.	Nr 41	drobne remonty, konserwacje i naprawy	2 232,46
32.	Nr 42	drobne remonty, konserwacje i naprawy	4 999,14
33.	Nr 43	drobne remonty, konserwacje i naprawy	2 983,98
<b>RAZEM</b>			<b>1 458 701,29</b>



## 2.2. Szkolnictwo podstawowe

### 2.2.1. Informacje ogólne

W szkole podstawowej nauka jest obowiązkowa i trwa 6 lat. Uczęszczają do niej dzieci w wieku 6 – 13 lat (obniżenie wieku rozpoczęcia nauki w szkole spowodowane jest zmianami w ustawie o systemie oświaty z dnia 19 marca 2009 r.). Czas nauki jest podzielony na dwa etapy: w klasach I – III prowadzone jest kształcenie zintegrowane, w klasach IV – VI wprowadza się przedmioty. Uczniowie klas szóstych obowiązkowo przystępują do ogólnopolskiego sprawdzianu organizowanego przez Centralną Komisję Egzaminacyjną.

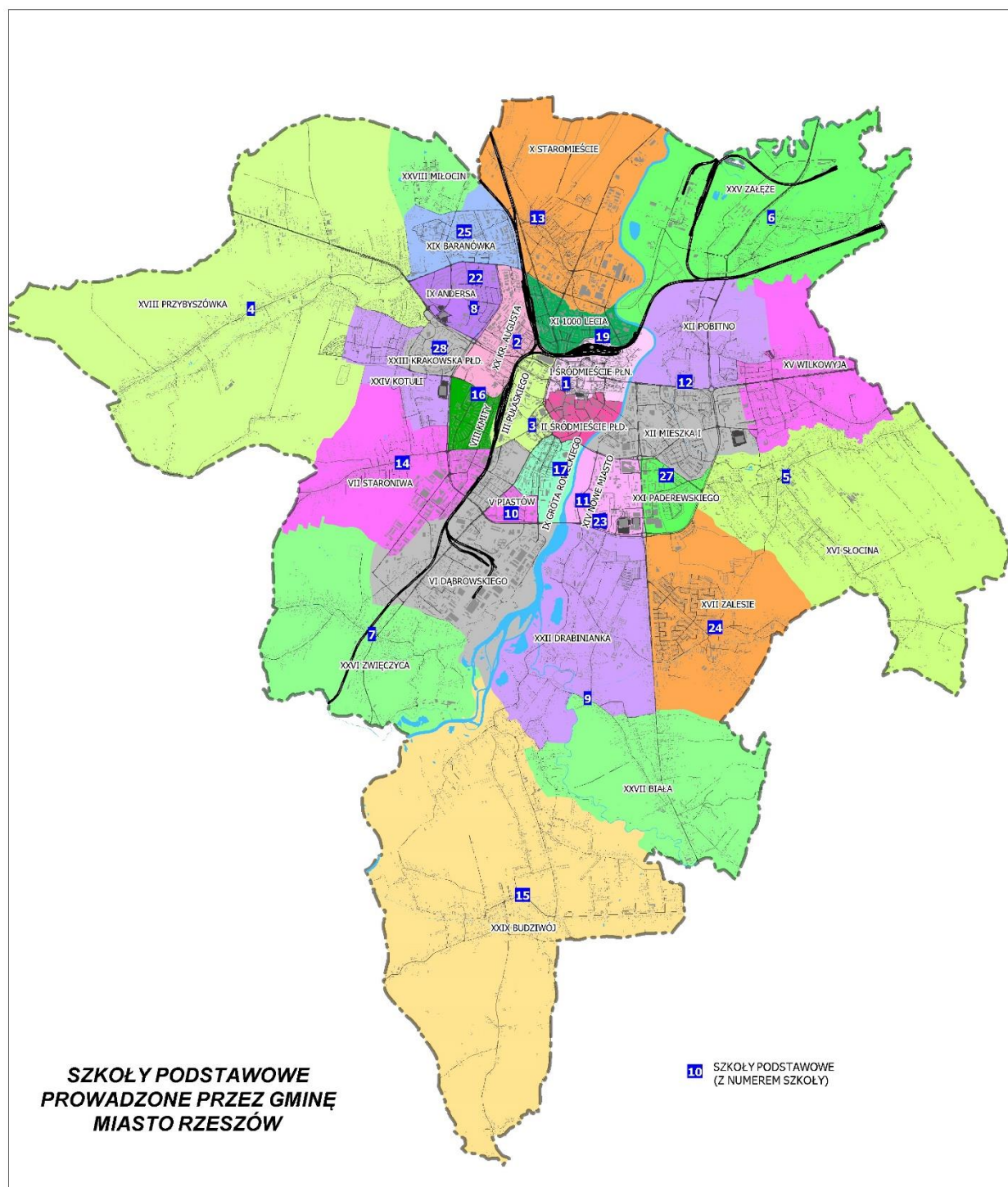
Szkoły podstawowe (oprócz specjalnych) mają określony zasięg terytorialny, a dyrektorzy szkół kontrolują **spełnianie obowiązku szkolnego** przez dzieci zamieszkałe w ich obwodach. Sieć publicznych szkół podstawowych i granic ich obwodów ustaliła Rada Miasta Rzeszowa uchwałą Nr L/951/2013 z dnia 26 marca 2013 roku.

### 2.2.2. Stan sektora

Miasto Rzeszów było organem prowadzącym dla 24 szkół podstawowych ogólnodostępnych, z których cztery funkcjonowały w zespołach szkół: Szkoła Podstawowa Nr 22 w Zespole Szkół Nr 3 z Oddziałami Integracyjnymi, Szkoła Podstawowa Nr 4 w Zespole Szkół Nr 4, Szkoła Podstawowa Nr 7 w Zespole Szkół Nr 5 oraz Szkoła Podstawowa Nr 28 w Zespole Szkół Nr 6, a osiem w zespołach szkolno-przedszkolnych: Szkoła Podstawowa Nr 6 w Zespole Szkolno-Przedszkolnym Nr 1, Szkoła Podstawowa Nr 12 w Zespole Szkolno-Przedszkolnym Nr 2, Szkoła Podstawowa Nr 13 w Zespole Szkolno-Przedszkolnym Nr 3, Szkoła Podstawowa Nr 14 w Zespole Szkolno-Przedszkolnym Nr 4, Szkoła Podstawowa Nr 23 w Zespole Szkolno-Przedszkolnym Nr 5, Szkoła Podstawowa Nr 27 w Zespole Szkolno-Przedszkolnym Nr 6, Szkoła Podstawowa Nr 15 – w Zespole Szkolno-Przedszkolnym Nr 7 oraz Szkoła Podstawowa Nr 19 w Zespole Szkolno-Przedszkolnym Nr 9.

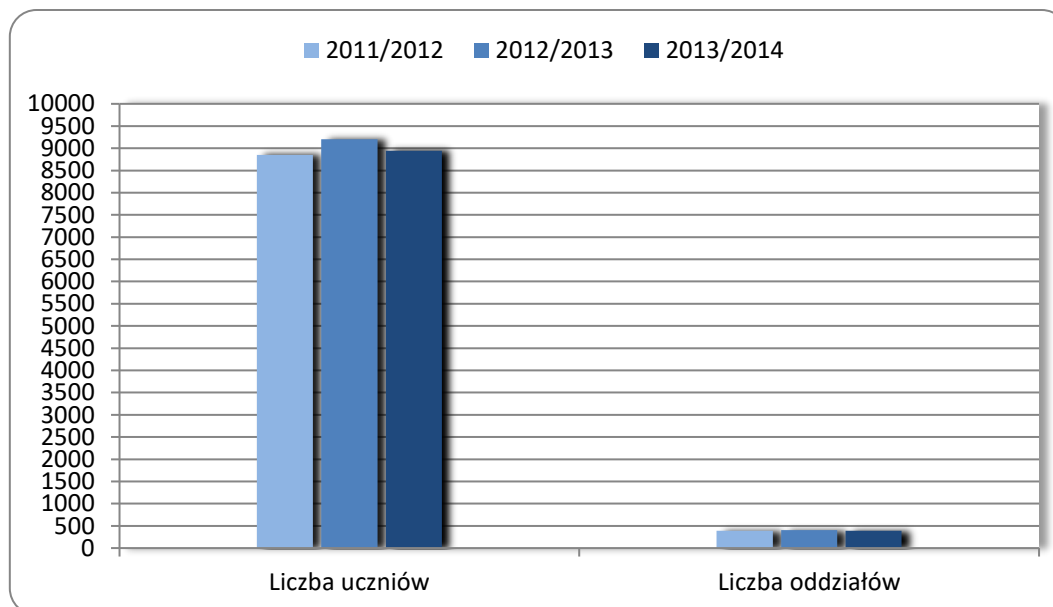
Szkoły podstawowe artystyczne i specjalne zostaną omówione w dalszej części *Informacji*.

W zdecydowanej większości szkół podstawowych (poza Nr 9, Nr 22 i Nr 24, gdzie dowożone są posiłki z innych szkół) działały stołówki szkolne. Przy dwóch szkołach podstawowych funkcjonowały oddziały integracyjne: Nr 17 i Nr 22 oraz przy SP Nr 2 – oddział specjalny dla dzieci głuchych i niedosłyszących.



W roku szkolnym 2013/2014 do szkół podstawowych prowadzonych przez Miasto Rzeszów uczęszczało 8 944 uczniów w 393 oddziałach.

Rok szkolny	Liczba uczniów	Liczba oddziałów	Średnia liczba uczniów w oddziale
2011/2012	8 851	387	23
2012/2013	9 202	404	23
2013/2014	8 944	393	23



Organizację szkół podstawowych w roku szkolnym 2013/2014 prezentuje poniższe zestawienie.

Lp.	SP	Liczba oddziałów	Liczba uczniów	Średnia wielkość oddziału
1.	Nr 1	11	214	19,45
2.	Nr 2	19	439	23,11
3.	Nr 3	24	588	24,50
4.	Nr 4	12	226	18,83
5.	Nr 5	21	522	24,86
6.	Nr 6	6	121	20,17
7.	Nr 7	12	239	19,92
8.	Nr 8	21	456	21,71
9.	Nr 9	6	136	22,67
10.	Nr 10	23	540	23,48
11.	Nr 11	21	524	24,95
12.	Nr 12	18	427	23,72
13.	Nr 13	9	194	21,56
14.	Nr 14	7	161	23,00
15.	Nr 15	12	227	18,92
16.	Nr 16	17	373	21,94
17.	Nr 17	20	442	22,10
18.	Nr 19	13	283	21,77
19.	Nr 22	12	219	18,25

20.	Nr 23	19	443	23,32
21.	Nr 24	17	351	20,65
22.	Nr 25	24	566	23,58
23.	Nr 27	26	670	25,77
24.	Nr 28	23	583	25,35
<b>RAZEM</b>		<b>393</b>	<b>8944</b>	<b>22,76</b>

### 2.2.3. Budżet

Budżet przeznaczony na działalność szkół podstawowych w 2013 r. został wykonany w kwocie **76 096 768,53 zł** (w tym dotacje 2 915 880,28 zł). Poniższe zestawienie prezentuje budżety poszczególnych szkół podstawowych, uwzględniając zarówno roczny, jak i miesięczny koszt utrzymania ucznia w danej szkole.

Lp.	Szkoła Podstawowa	Budżet jednostki (2013) [w zł]*	Roczny koszt utrzymania ucznia [w zł]	Miesięczny koszt utrzymania ucznia [w zł]
1.	Nr 1, ul. Bernardyńska 4	2 422 078,96	9 195,44	766,29
2.	Nr 2, ul. Kamińskiego 12	3 573 710,20	7 690,36	640,86
3.	Nr 3, ul. Hoffmanowej 11	4 369 481,61	7 306,83	608,90
4.	Nr 4, ul. Dębicka 288	2 026 886,54	7 581,96	631,83
5.	Nr 5, ul. Słocińska 4	3 309 052,57	6 100,76	508,40
6.	Nr 6, ul. J. Stączka 12	1 133 544,21	9 469,88	789,16
7.	Nr 7, ul. Beskidzka 5	1 957 398,32	8 341,42	695,12
8.	Nr 8, ul. Rudnickiego 2	3 696 414,22	7 646,70	637,22
9.	Nr 9, ul. Miła 58	994 534,37	6 322,53	526,88
10.	Nr 10, ul. Dominikańska 4	3 930 727,11	7 031,71	585,98
11.	Nr 11, ul. Podwistocze 14	3 545 402,24	6 983,26	581,94
12.	Nr 12, ul. Lwowska 17	3 465 874,02	8 035,88	669,66
13.	Nr 13, ul. Skrajna 1	1 842 837,52	8 976,32	748,03
14.	Nr 14, ul. Staroniwska 55	1 704 168,14	10 347,10	862,26
15.	Nr 15, ul. Budziwojska 154	2 098 860,62	9 315,85	776,32
16.	Nr 16, ul. Bohaterów 1	2 956 449,48	7 821,29	651,77
17.	Nr 17, ul. Bulwarowa 1	4 023 279,28	8 986,55	748,88
18.	Nr 19, ul. Piotra Skargi 3	2 704 965,03	8 947,95	745,66
19.	Nr 22, ul. Ptasia 2	2 584 063,17	12 097,67	1 008,14
20.	Nr 23, ul. Pelczara 3	4 055 578,46	8 797,35	733,11
21.	Nr 24, ul. Czajkowskiego 11	2 614 838,50	6 873,92	572,83
22.	Nr 25, ul. Starzyńskiego 17	4 464 655,00	7 819,01	651,58
23.	Nr 27, ul. Krzyżanowskiego 24	4 748 351,67	7 358,36	613,20
24.	Nr 28, ul. Solarza 12	4 230 395,78	7 641,61	636,80
<b>RAZEM/ŚREDNI KOSZT**</b>		<b>72 453 547,02</b>	<b>7 895,05</b>	<b>657,92</b>

\*bez remontów, wydatków majątkowych, pomocy materialnej, programów unijnych, środków zewnętrznych, ZFŚS emerytów i rencistów

\*\*w kol. 3 przedstawiono sumę budżetu szkół podstawowych w 2013 r., w kol. 4 – średni roczny koszt utrzymania ucznia, w kol. 5 – średni miesięczny koszt utrzymania ucznia

## 2.2.4. Remonty i inwestycje (2013 r.)

Lp.	SP	Zakres zadania	Koszty [w zł]
1.	Nr 1	drobne remonty, konserwacje i naprawy; remont korytarzy	66 329,00
2.	Nr 2	drobne remonty, konserwacje i naprawy	3 500,00
3.	Nr 3	drobne remonty, konserwacje i naprawy, remont szatni	41 000,00
4.	Nr 4	wykonanie nakładki asfaltowej na placu szkolnym	32 000,00
		modernizacja budynku (elewacja)	234 650,00
5.	Nr 5	drobne remonty, konserwacje i naprawy	2 998,32
6.	Nr 7	drobne remonty, konserwacje i naprawy, naprawa poszycia dachowego	72 657,86
7.	Nr 8	budowa boisk szkolnych	14 000,00
8.	Nr 9	drobne remonty, konserwacje i naprawy	2 613,75
		rozbudowa szkoły	25 606,00
9.	Nr 10	remont placu przy szkole, wykonanie drogi asfaltowej	53 999,11
10.	Nr 11	drobne remonty, konserwacje i naprawy; remont boiska	36 965,82
		budowa placu zabaw ( <i>Radosna szkoła</i> )	147 682,64
11.	Nr 12	drobne remonty, konserwacje i naprawy; remont sal i ogrodzenia	16 900,00
		budowa placu zabaw ( <i>Radosna szkoła</i> )	116 781,00
		wykonanie elewacji budynku	392 000,00
12.	Nr 13	drobne remonty, konserwacje i naprawy	2 999,45
13.	Nr 14	drobne remonty, konserwacje i naprawy	2 999,97
		przebudowa budynku wraz z zagospodarowaniem terenu	67 806,00
14.	Nr 15	czyszczenie i malowanie elewacji	107 500,00
		budowa sali gimnastycznej	1 453 801,56
15.	Nr 16	drobne remonty, konserwacje i naprawy	2 000,00
		budowa placu zabaw ( <i>Radosna szkoła</i> )	206 805,95
16.	Nr 17	drobne remonty, konserwacje i naprawy	16 047,03
		przebudowa pomieszczeń	601 789,10
17.	Nr 19	drobne remonty, konserwacje i naprawy, remont pionów c.o., remont podłóg w części budynku przeznaczonej na przedszkole	52 060,00
		budowa placu zabaw	24 513,90
18.	Nr 22	drobne remonty, konserwacje i naprawy; remont ogrodzenia	30 314,03
		utwardzenie terenu w rejonie szkoły	59 241,87
19.	Nr 23	drobne remonty, konserwacje i naprawy; remont podłóg, wymiana drzwi i oświetlenia, wymiana przyłącza ciepłego	44 200,17
		modernizacja budynku wraz z otoczeniem	84 739,62
20.	Nr 24	drobne remonty, konserwacje i naprawy	5 979,98
21.	Nr 25	drobne konserwacje i naprawy; remont kuchni, usunięcie awarii c.o.	177 252,32
		budowa placu zabaw ( <i>Radosna szkoła</i> )	125 214,05
		modernizacja budynku	1 845,00
22.	Nr 27	drobne remonty, konserwacje i naprawy, remont podłóg, wymiana drzwi i oświetlenia, naprawa pokrycia dachowego	71 925,50
		modernizacja budynku	249 831,87
23.	Nr 28	drobne remonty, konserwacje i naprawy	8 219,74
<b>RAZEM</b>			<b>4 656 770,61</b>

## 2.2.5. Informacja o wynikach sprawdzianu

W kwietniu 2014 roku uczniowie w całym kraju po raz kolejny przystąpili do sprawdzianu. Jego celem jest zbadanie, w jakim stopniu uczniowie kończący szóstą klasę szkoły podstawowej opanowali umiejętności opisane w standardach wymagań egzaminacyjnych.

Podczas sprawdzianu badano umiejętności uczniów w zakresie: czytania, pisania, rozumowania, korzystania z informacji oraz wykorzystywania wiedzy w praktyce.

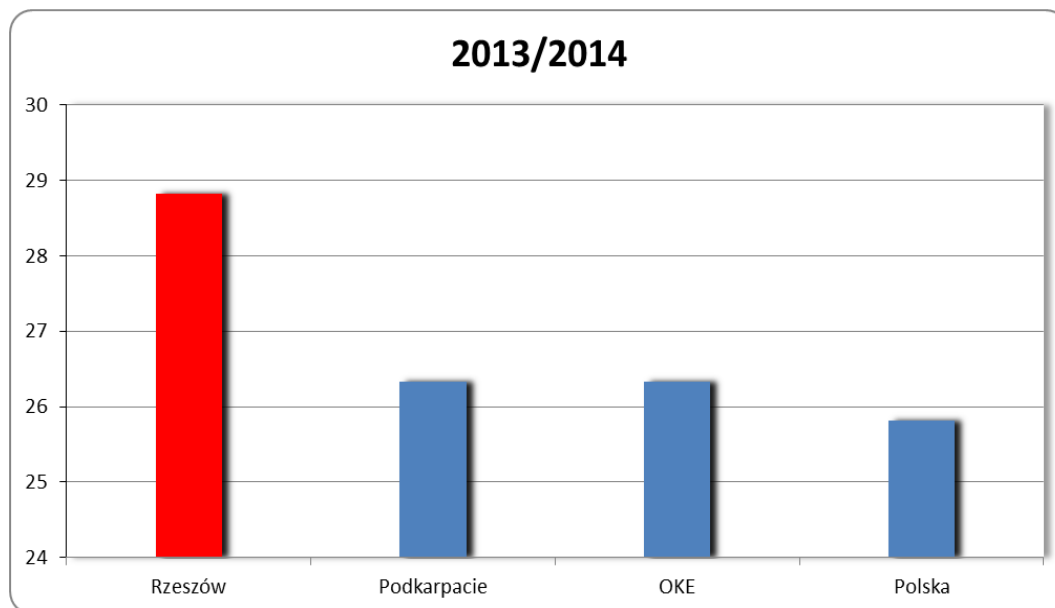
Według danych Okręgowej Komisji Egzaminacyjnej w Krakowie, w roku szkolnym 2013/2014 do sprawdzianu przystąpiło 1 484 uczniów rzeszowskich szkół podstawowych.

Wyniki sprawdzianu w poszczególnych szkołach podstawowych prowadzonych przez Gminę Miasto Rzeszów przedstawia poniższa tabela. Zestawienie zawiera **średni wynik punktowy** (na 40 pkt. możliwych do zdobycia) oraz **wynik w skali staninowej** (porównywanie wyników z poprzednimi latami i innymi szkołami), która ma 9 stopni, a każdy stopień odpowiada pewnej – z góry ustalonej – procentowej liczbie populacji uczniów, którzy uzyskali podobny rezultat.

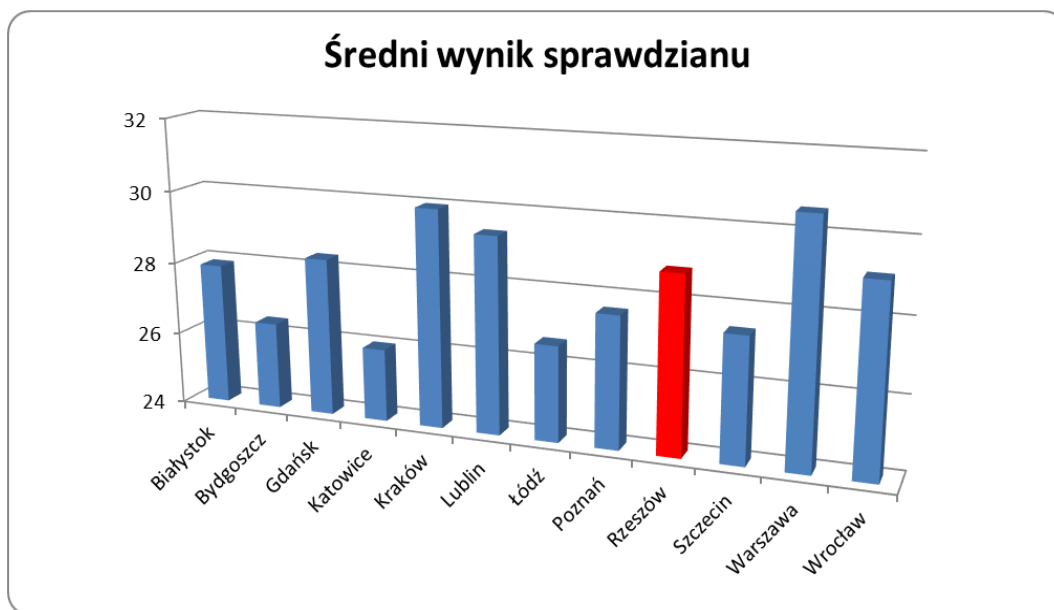
L.p.	Szkoła	2011/2012		2012/2013		2013/2014	
		Punkty	Stanin	Punkty	Stanin	Punkty	Stanin
1.	Szkoła Podstawowa Nr 1	19,7	3.	24,8	6.	26,3	6.
2.	Szkoła Podstawowa Nr 2	25,6	7.	27,4	7.	28,4	7.
3.	Szkoła Podstawowa Nr 3	25,6	7.	28,7	8.	27,4	6.
4.	Szkoła Podstawowa Nr 4	23,2	6.	24,3	5.	26,5	6.
5.	Szkoła Podstawowa Nr 5	26,6	8.	27,8	8.	31	8.
6.	Szkoła Podstawowa Nr 6	25,7	7.	24,3	5.	29,3	8.
7.	Szkoła Podstawowa Nr 7	24,6	7.	21,6	4.	28,8	7.
8.	Szkoła Podstawowa Nr 8	27,6	8.	29,2	8.	29,5	8.
9.	Szkoła Podstawowa Nr 9	21,5	5.	26,3	7.	30,1	8.
10.	Szkoła Podstawowa Nr 10	24,3	7.	26,4	7.	30,5	8.
11.	Szkoła Podstawowa Nr 11	27,3	8.	26,7	7.	30,1	8.
12.	Szkoła Podstawowa Nr 12	23,9	6.	26	7.	29,6	8.
13.	Szkoła Podstawowa Nr 13	26,8	8.	23,8	5.	28,8	7.
14.	Szkoła Podstawowa Nr 14	23,1	6.	25,1	6.	29,3	8.
15.	Szkoła Podstawowa Nr 15	22,6	5.	27,1	7.	24,9	5.
16.	Szkoła Podstawowa Nr 16	26,2	8.	27,9	8.	30,2	8.
17.	Szkoła Podstawowa Nr 17	23,8	6.	24,7	6.	29,6	8.
18.	Szkoła Podstawowa Nr 19	24,9	7.	28,5	8.	29,6	8.
19.	Szkoła Podstawowa Nr 22	23	6.	26,2	7.	26,8	6.
20.	Szkoła Podstawowa Nr 23	25,9	7.	25,5	6.	27	6.
21.	Szkoła Podstawowa Nr 24	25,6	7.	26,8	7.	28,2	7.
22.	Szkoła Podstawowa Nr 25	23,3	6.	26,6	7.	26,3	6.
23.	Szkoła Podstawowa Nr 27	25,5	7.	28,8	8.	29,8	8.
24.	Szkoła Podstawowa Nr 28	27,3	8.	28,1	8.	29,8	8.

W roku szkolnym 2013/2014 – podobnie jak w latach ubiegłych – rzeszowscy uczniowie szkół podstawowych osiągnęli jeden z najlepszych średnich wyników w województwie podkarpackim, uzyskując 28,83 pkt. – znacznie powyżej zarówno średniej wojewódzkiej (26,33 pkt.), jak i krajowej (25,82 pkt.).

obszar	2011/2012	2012/2013	2013/2014
<b>Rzeszów</b>	<b>25,30</b>	<b>27,10</b>	<b>28,83</b>
<b>Podkarpacie</b>	22,97	24,35	26,33
<b>OKE</b>	23,14	24,51	26,33
<b>Polska</b>	22,75	24,03	25,82



Średnie wyniki sprawdzianu w miastach należących do Unii Metropolii Polskich kształtują się następująco: Białystok – 27,9; Bydgoszcz – 26,39; Gdańsk – 28,35; Katowice – 26,00; Kraków – 29,97; Lublin – 29,39; Łódź – 26,63; Poznań – 27,61; **Rzeszów – 28,83**; Szczecin – 27,42; Warszawa – 30,57; Wrocław – 29,10.





## 2.3. Szkolnictwo gimnazjalne

### 2.3.1. Informacje ogólne

Gimnazjum to typ szkoły o trzyletnim cyklu nauczania. Uczęszczają do niego uczniowie w wieku 13 – 16 lat. Nauka w gimnazjum jest obowiązkowa i kończy się egzaminem zewnętrznym organizowanym przez Centralną Komisję Egzaminacyjną.

Gimnazja są szkołami rejonowymi, do których zapisywani są uczniowie zamieszkali w obwodzie danej szkoły. Sieć publicznych gimnazjów i granic ich obwodów ustaliła Rada Miasta Rzeszowa uchwałą Nr L/951/2013 z dnia 26 marca 2013 roku.

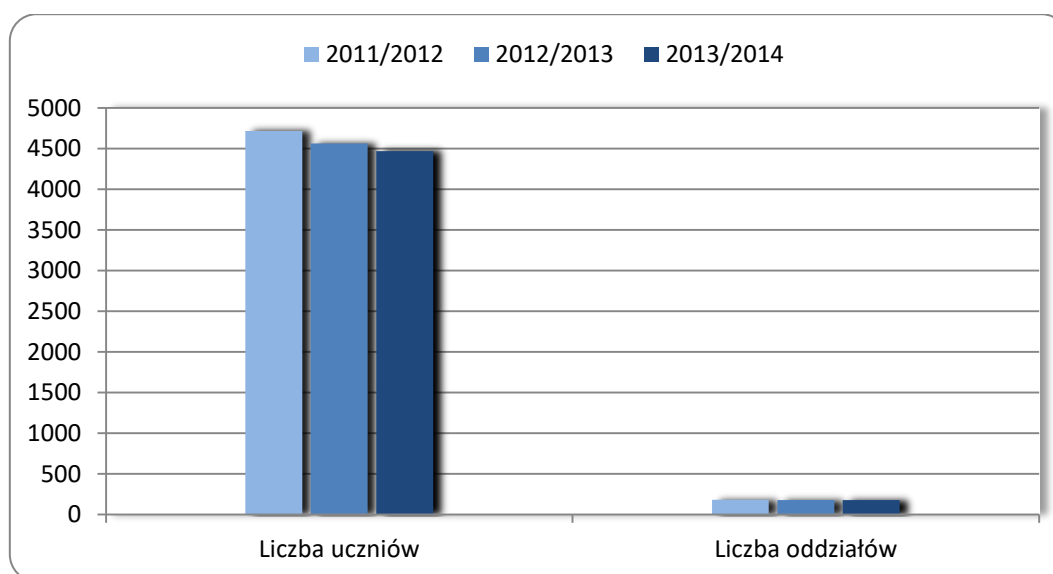
### 2.3.2. Stan sektora

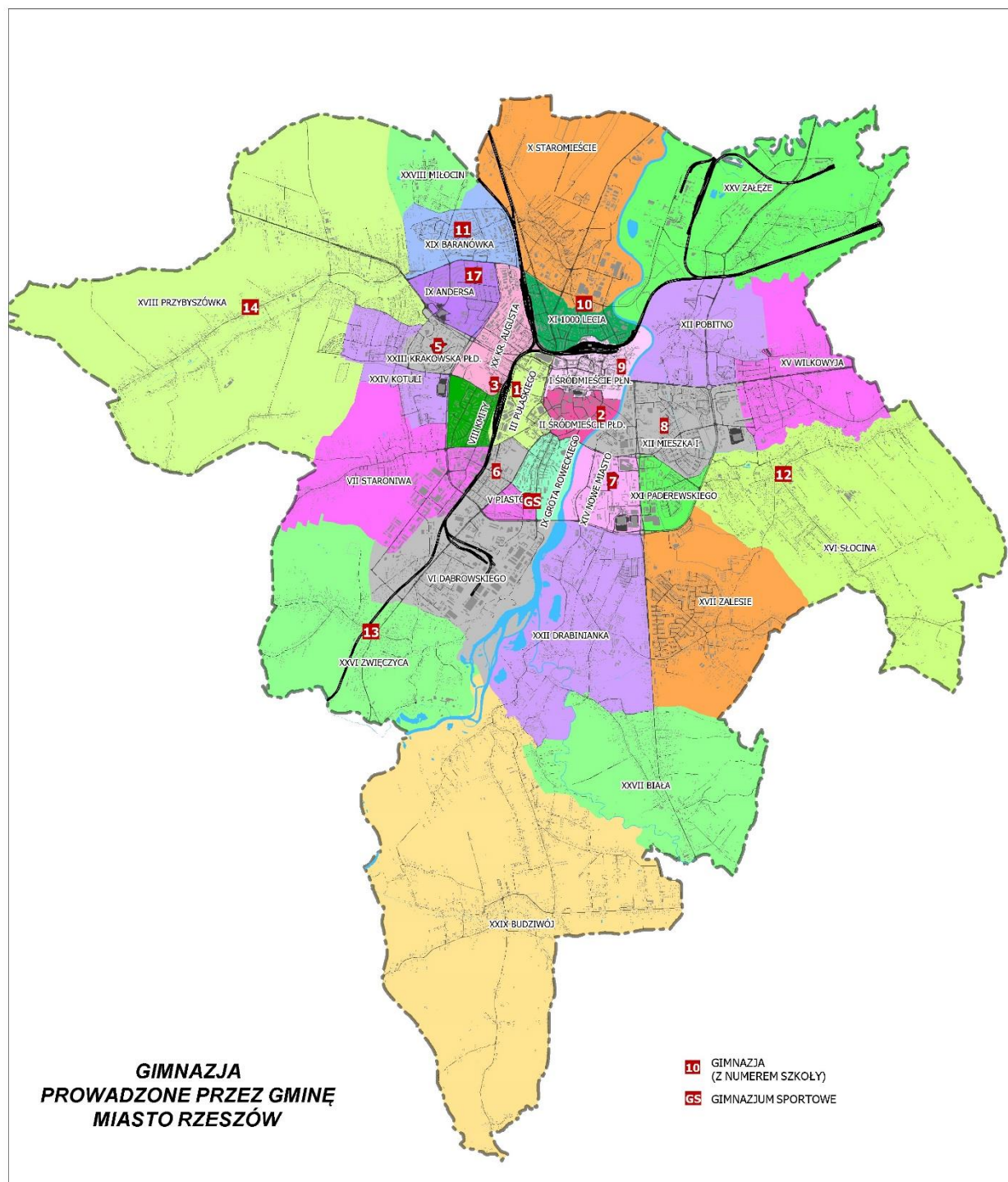
Miasto Rzeszów było organem prowadzącym dla 15 gimnazjów ogólnodostępnych (w tym 8 funkcjonowało samodzielnie, zaś 6 wchodziło w skład zespołów szkół: Gimnazjum Nr 3 w Zespole Szkół Ogólnokształcących Nr 3, Gimnazjum Nr 5 w Zespole Szkół Nr 6, Gimnazjum Nr 7 w Zespole Szkół Ogólnokształcących Nr 4, Gimnazjum Nr 13 w Zespole Szkół Nr 5, Gimnazjum Nr 14 w Zespole Szkół Nr 4), Gimnazjum Nr 17 z Oddziałami Integracyjnymi w Zespole Szkół Nr 3 oraz Gimnazjum Sportowego w Zespole Szkół Ogólnokształcących Nr 2.

Gimnazja artystyczne oraz specjalne zostaną omówione w dalszej części *Informacji*.

W roku szkolnym 2013/2014 do gimnazjów prowadzonych przez Miasto Rzeszów uczęszczało 4 471 uczniów do 174 oddziałów.

Rok szkolny	Liczba uczniów	Liczba oddziałów	Średnia liczba uczniów w oddziale
2011/2012	4 717	181	26
2012/2013	4 565	174	26
2013/2014	4 471	174	26





Organizację gimnazjów w roku szkolnym 2013/2014 przedstawia poniższe zestawienie.

Lp.	Gimnazjum	Liczba		
		oddziałów	uczniów	uczniów/oddział
1.	Nr 1, ul. Pułaskiego 1	18	503	27,94
2.	Nr 2, ul. Szopena 13	13	315	24,23
3.	Nr 3, ul. Wyspiańskiego 16	6	98	16,33

Lp.	Gimnazjum	Liczba		
		oddziałów	uczniów	uczniów/oddział
4.	Nr 5, ul. Solarza 12	7	178	25,43
5.	Nr 6, ul. W. Pola 1	14	338	24,14
6.	Nr 7, ul. Rejtana 30	21	544	25,90
7.	Nr 8, ul. Miodowa 6	16	462	28,88
8.	Nr 9, ul. Orzeszkowej 8a	21	598	28,48
9.	Nr 10, ul. Partyzantów 10a	12	306	25,50
10.	Nr 11, ul. Starzyńskiego 17	14	379	27,07
11.	Nr 12, ul. Słocińska 4	7	178	25,43
12.	Nr 13, ul. Beskidzka 5	7	181	25,86
13.	Nr 14, ul. Dębicka 288	6	118	19,67
14.	Nr 17, ul. Ptasia 2	3	65	21,67
15.	Sportowe, ul. Hetmańska 38	9	208	23,11
<b>RAZEM</b>		<b>174</b>	<b>4 471</b>	<b>25,70</b>

Sporządzono wg SIO, stan na 31 marca 2014 r.

Uczniowie rzeszowskich szkół – w ramach obowiązkowych lekcji wychowania fizycznego – korzystali z krytych pływalni (*Karpik, Muszelka, Delfin*) zlokalizowanych przy rzeszowskich gimnazjach. W roku szkolnym 2013/2014 wykorzystano 5 024 godzin lekcji pływania.

### 2.3.3. Budżet

Budżet przeznaczony na działalność gimnazjów w 2013 r. został wykonany w kwocie **39 792 368,51 zł.** (w tym dotacje 4 441 525,11). Poniższe zestawienie prezentuje budżety poszczególnych szkół gimnazjalnych. W tabeli uwzględniono zarówno roczny, jak i miesięczny koszt utrzymania ucznia w danym gimnazjum.

Lp.	Gimnazjum	Budżet jednostki (2013) [w zł]*	Roczny koszt utrzymania ucznia [w zł]	Miesięczny koszt utrzymania ucznia [w zł]
1.	Nr 1, ul. Pułaskiego 11	3 230 992,00	6 638,57	553,21
2.	Nr 2, ul. Szopena 13	2 649 656,62	8 384,99	698,75
3.	Nr 3, ul. Wyspiańskiego 16a	998 985,44	10 057,24	838,10
4.	Nr 5, ul. Solarza 12	1 572 464,82	8 424,22	702,02
6.	Nr 6, ul. W. Pola 1	3 298 344,89	8 573,81	714,48
7.	Nr 7, ul. Rejtana 30	4 848 015,17	8 830,63	735,89
8.	Nr 8, ul. Miodowa 6	2 895 913,89	6 449,70	537,47
9.	Nr 9, ul. Orzeszkowej 8a	3 950 480,54	6 606,15	550,51
10.	Nr 10, ul. Partyzantów 10a	2 608 978,95	7 971,22	664,27
11.	Nr 11, ul. Starzyńskiego 17	2 648 303,63	7 086,71	590,56
12.	Nr 12, ul. Słocińska 4	1 347 589,63	7 913,03	659,42
13.	Nr 13, ul. Beskidzka 5	1 026 883,89	5 727,18	477,27
14.	Nr 14, ul. Dębicka 288	804 396,20	6 994,75	582,90
15.	Sportowe, ul. Hetmańska 38	1 761 314,19	9 094,88	757,91

Lp.	Gimnazjum	Budżet jednostki (2013) [w zł]*	Roczny koszt utrzymania ucznia [w zł]	Miesięczny koszt utrzymania ucznia [w zł]
16	Nr 17, ul. Ptasia 2	271 914,84	7 155,65	596,30
<b>RAZEM/ŚREDNI KOSZT**</b>		<b>33 914 234,70</b>	<b>7 592,77</b>	<b>632,73</b>

\*bez remontów, wydatków majątkowych, pomocy materialnej, programów unijnych, środków zewnętrznych, ZFSŚ emerytów i rencistów

\*\*w kol. 3 przedstawiono sumę budżetu gimnazjów w 2013 r., w kol. 4 – średni roczny koszt utrzymania ucznia, w kol. 5 – średni miesięczny koszt utrzymania ucznia

### 2.3.4 Remonty i inwestycje (2013 r.)

Lp.	Gimnazjum	Zakres zadania	Koszty [w zł]
1.	Nr 1	drobne remonty, konserwacje i naprawy; remont podłóg	54 967,07
		modernizacja budynku	524 553,30
2.	Nr 2	drobne remonty, konserwacje i naprawy; remont kanalizacji w suterrenach	33 977,89
3.	Nr 6	drobne remonty, konserwacje i naprawy; malowanie sal, remont podłóg, ułożenie sieci informatyczno-elektrycznej	55 113,36
4.	Nr 7	drobne remonty, konserwacje i naprawy	8 998,92
5.	Nr 8	drobne remonty, konserwacje i naprawy	4 000,00
6.	Nr 9	drobne remonty, konserwacje i naprawy, wymiana instalacji elektrycznej na parterze, cyklinowanie parkietów, malowanie korytarzy i sanitariatów	100 999,46
		zagospodarowanie terenu	67 917,41
7.	Nr 10	modernizacja instalacji elektrycznej	90 000,00
8.	Nr 11	drobne remonty, konserwacje i naprawy	3 799,99
		modernizacja budynku (projekt)	1 845,00
9.	Sportowe	drobne remonty, konserwacje i naprawy	468,24
<b>RAZEM</b>			<b>946 640,64</b>

### 2.3.5. Egzamin gimnazjalny

Egzamin gimnazjalny odbył się w następujących terminach: 23 kwietnia 2014 r. – część humanistyczna; 24 kwietnia 2014 r. – część matematyczno-przyrodnicza; 25 kwietnia 2014 r. – język obcy nowożytny.

Zasady i tryb przeprowadzania egzaminu gimnazjalnego zostały określone w stosownym rozporządzeniu Ministra Edukacji Narodowej oraz *Procedurach organizowania sprawdzianu i egzaminu gimnazjalnego w 2014 roku* zawartych w biuletynie Okręgowej Komisji Egzaminacyjnej w Krakowie.

Tegoroczny egzamin gimnazjalny przeprowadzony był po raz trzeci w nowej formule. W części *humanistycznej* gimnazjaliści rozwiązywali odrębne zestawy zadań z języka polskiego oraz historii i wiedzy o społeczeństwie, a w części *matematyczno-przyrodniczej* – odrębne zestawy zadań z matematyki oraz przedmiotów przyrodniczych: biologii, chemii, fizyki i geografii. W trzeciej części egzaminu uczniowie rozwiązywali zestaw zadań z języka obcego nowożytnego wyłącznie na poziomie podstawowym albo na poziomie podstawowym i rozszerzonym.

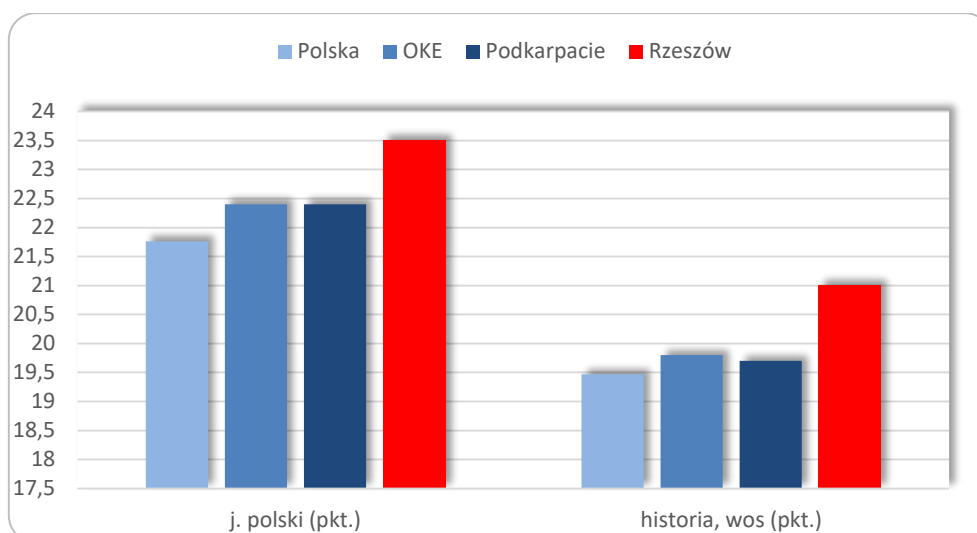
W roku szkolnym 2013/14 do egzaminu gimnazjalnego przystąpiło:

- w części humanistycznej – 1781 uczniów,
- w części matematyczno-przyrodniczej – 1781 uczniów,
- w części językowej na poziomie podstawowym:
  - j. angielski – 1690 uczniów,
  - j. niemiecki – 74 uczniów,
  - j. francuski – 9 uczniów,
  - j. hiszpański – 2 uczniów,
- w części językowej na poziomie rozszerzonym:
  - j. angielski – 1673 uczniów,
  - j. niemiecki – 22 uczniów,
  - j. francuski – 8 uczniów,
  - j. hiszpański – 2 uczniów.

Poniższe zestawienie porównawcze części *humanistycznej*, *matematyczno-przyrodniczej* oraz *językowej* egzaminu gimnazjalnego dla Miasta Rzeszowa, województwa podkarpackiego, Okręgowej Komisji Egzaminacyjnej w Krakowie i Polski obrazuje wysokie rezultaty rzeszowskich gimnazjalistów.

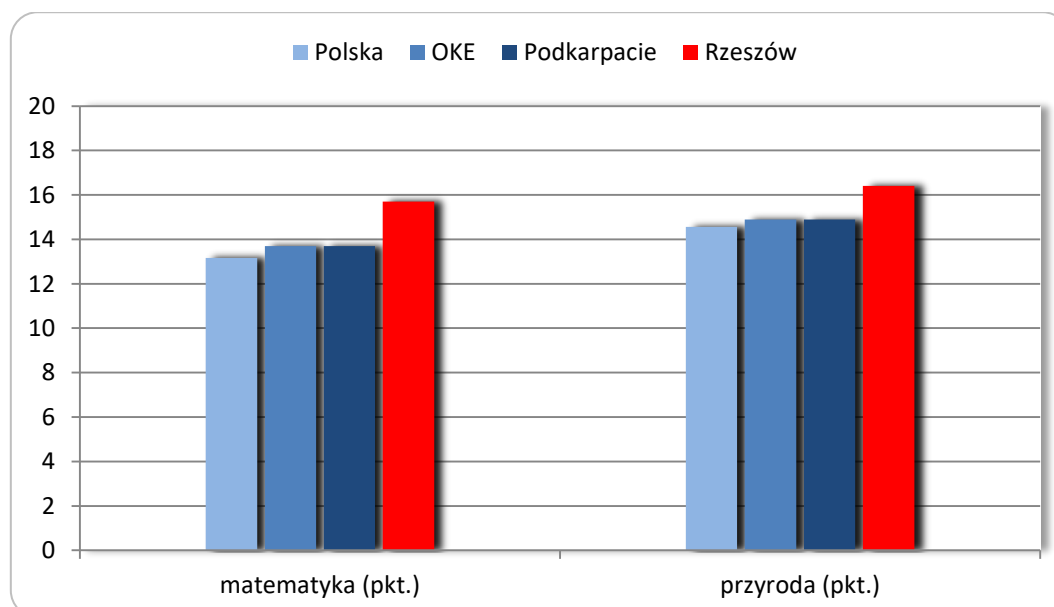
Część humanistyczna				
obszar	j. polski (pkt.)	j. polski (%)	historia, wos (pkt.)	historia, wos (%)
Polska	21,76	68	19,47	59
OKE	22,4	70	19,8	60
Podkarpacie	22,4	70	19,7	60
<b>Rzeszów</b>	<b>23,5</b>	<b>73</b>	<b>21</b>	<b>64</b>

W części *humanistycznej* z języka *polskiego* uczniowie Rzeszowa uzyskali średnio 23,5 pkt., przewyższając rezultat gimnazjalistów z obszaru województwa podkarpackiego i OKE o 1,1 pkt.; średni wynik dla kraju wyniósł 21,76 pkt. Z *historii* i *wos* rzeszowscy uczniowie uzyskali średnio 21 pkt., przewyższając rezultat gimnazjalistów z obszaru województwa podkarpackiego o 1,3 pkt. i OKE o 1,2 pkt.; średni wynik dla kraju wyniósł 19,47 pkt.



Część matematyczno-przyrodnicza				
obszar	matematyka (pkt.)	matematyka (%)	przyroda (pkt.)	przyroda (%)
Polska	13,16	47	14,56	52
OKE	13,7	49	14,9	53
Podkarpacie	13,7	49	14,9	53
<b>Rzeszów</b>	<b>15,7</b>	<b>56</b>	<b>16,4</b>	<b>59</b>

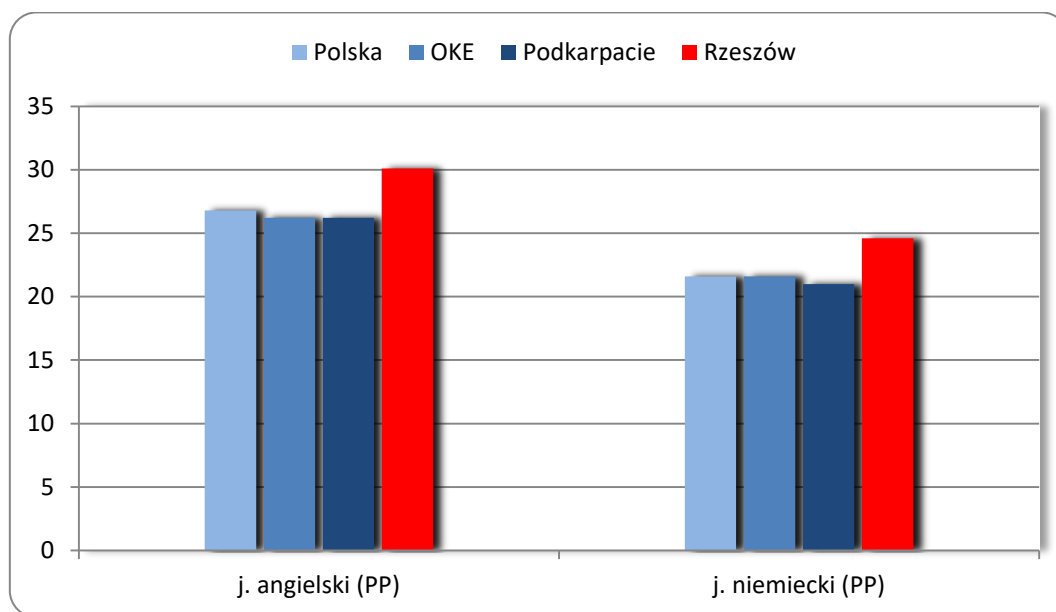
W części *matematyczno-przyrodniczej* z *matematyki* uczniowie Rzeszowa uzyskali średnio 15,7 pkt., przewyższając rezultat gimnazjalistów z obszaru województwa podkarpackiego i OKE o 2 pkt.; średni wynik dla kraju wyniósł 13,16 pkt. Z *fizyki, biologii, chemii i geografii* uczniowie rzeszowskich szkół uzyskali średnio 16,4 pkt., przewyższając rezultat gimnazjalistów z obszaru województwa i OKE o 1,5 pkt.; średni wynik dla kraju wyniósł 14,56 pkt.



Część językowa								
obszar	j. angielski (PP)		j. angielski (PR)		j. niemiecki (PP)		j. niemiecki (PR)	
Polska	26,8 pkt.	67 %	18,4 pkt.	46 %	21,6 pkt.	54 %	15,6 pkt.	39 %
OKE	26,2 pkt.	66 %	17 pkt.	42,5 %	21,6 pkt.	54 %	16,9 pkt.	42,3 %
Podkarpacie	26,2 pkt.	66 %	17 pkt.	42,5 %	21 pkt.	53 %	15,1 pkt.	38 %
<b>Rzeszów</b>	<b>30,1 pkt.</b>	<b>75 %</b>	<b>21,8 pkt.</b>	<b>55 %</b>	<b>24,6 pkt.</b>	<b>62 %</b>	<b>30,8 pkt.</b>	<b>77 %</b>

W części językowej z języka angielskiego na poziomie podstawowym uczniowie Rzeszowa uzyskali średnio 30,1 pkt., przewyższając rezultat gimnazjalistów z obszaru województwa podkarpackiego i OKE o 3,9 pkt.; średni wynik dla kraju wyniósł 26,8 pkt. Na poziomie rozszerzonym rzeszowianie uzyskali średnio 21,8 pkt., przewyższając rezultat gimnazjalistów z województwa i OKE o 4,8 pkt.; średni wynik dla kraju wyniósł 18,4 pkt.

Z języka niemieckiego na poziomie podstawowym gimnazjaliści uzyskali średnio 24,6 pkt. Wynik był wyższy od rezultatu kolegów z obszaru województwa o 3,6 pkt. i OKE o 3 pkt.; średni wynik dla kraju wyniósł 21,6 pkt. Na poziomie rozszerzonym rzeszowianie uzyskali średnio 30,8 pkt., przewyższając rezultat gimnazjalistów z województwa o 15,7 pkt. i OKE o 13,9 pkt.; średni wynik dla kraju wyniósł 15,6 pkt.



Część językowa								
obszar	j. hiszpański (PP)		j. hiszpański (PR)		j. francuski (PP)		j. francuski (PR)	
Polska	26,4 pkt.	66 %	29,6 pkt.	74 %	28 pkt.	70 %	26,4 pkt.	66 %
OKE	25,6 pkt.	64 %	24 pkt.	60 %	26,8 pkt.	67,3 %	34,4 pkt.	86 %
Podkarpacie	20,4 pkt.	51 %	17,2 pkt.	43 %	26 pkt.	65 %	34,4 pkt.	86 %
<b>Rzeszów</b>	<b>31 pkt.</b>	<b>78 %</b>	<b>17,5 pkt.</b>	<b>44 %</b>	<b>39 pkt.</b>	<b>98 %</b>	<b>40 pkt.</b>	<b>100 %</b>

Z języka hiszpańskiego na poziomie podstawowym gimnazjaliści uzyskali średnio 31 pkt. Wynik był wyższy od rezultatu kolegów z obszaru województwa o 10,6 pkt. i OKE o 5,4 pkt.; średni wynik dla kraju wyniósł 26,4 pkt. Na poziomie rozszerzonym rzeszowianie uzyskali średnio

17,5 pkt., przewyższając rezultat gimnazjalistów z województwa o 0,3 pkt., w porównaniu do obszaru OKE wynik był niższy o 6,5 pkt.; średni wynik dla kraju wyniósł 29,9 pkt.

Z języka francuskiego na poziomie podstawowym gimnazjaliści uzyskali średnio 39 pkt. Wynik był wyższy od rezultatu kolegów z obszaru województwa i OKE o 13 pkt.; średni wynik dla kraju wyniósł 28 pkt. Na poziomie rozszerzonym rzeszowianie uzyskali stuprocentowy wynik – 40 pkt., przewyższając rezultat gimnazjalistów z województwa i OKE o 5,6 pkt.; średni wynik dla kraju wyniósł 26,4 pkt.

Wyniki egzaminu gimnazjalnego w poszczególnych szkołach prowadzonych przez Miasto Rzeszów przedstawia poniższa tabela. Zestawienie zawiera wyniki punktowe (p), procentowe (%) oraz w dziewięciostopniowej skali staninowej (s).

Szkoła	j. polski			historia, wos			matematyka			przyroda			język angielski						język niemiecki					
	p	%	s	p	%	s	p	%	s	p	%	s	PP			PR			PP			PR		
													p	%	s	p	%	s	p	%	s	p	%	s
G Nr 1	24,5	77	8	22	67	8	16,6	59	7	17,3	62	8	31,2	78	7	22	56	29,4	74	8	19,5	49		
G Nr 2	23,9	75	7	20,3	62	6	15,1	54	7	15,2	54	6	28,2	710	6	18,3	46	27	68	8	19	48		
G Nr 3	18,8	59	3	16,6	50	2	11,8	42	4	12,3	44	3	22,4	56	4	14,6	37	15,2	38	2	-	-		
G Nr 5	22,7	71	6	18,9	57	5	11,7	42	4	14,5	52	5	28	70	6	17,0	43	19,7	49	4	-	-		
G Nr 6	23,8	74	7	20,2	61	6	14,6	52	6	15,2	55	6	30,9	77	7	22,3	56	19,1	48	4	-	-		
G Nr 7	22,9	720	6	19,3	58	5	13,6	49	6	14,8	53	6	31,2	78	7	22,4	56	29,4	74		-	-		
G Nr 8	23,1	72	6	21,8	66	7	15,8	56	7	16,3	58	7	27,2	68	6	18,0	45	29,8	75	8	29,7	74		
G Nr 9	26,6	830	9	25,1	76	9	21,2	76	9	20,7	74	9	32	80	7	24,4	61	35,8	90	9	32	80		
G Nr 10	22,7	71	6	20	61	6	14,3	51	6	15,7	56	7	36,3	91	8	31,7	79	38,3	96	9	38,5	96		
G Nr 11	23,8	74	7	21,4	65	7	16,5	59	7	17,5	63	8	29,5	74	7	18,3	46	36	89	9	-	-		
G Nr 12	23,1	72	6	19,1	58	5	13,5	48	6	14,8	53	6	29,8	75	7	20,7	52	20,3	51	5	-	-		
G Nr 13	22,9	72	6	20,7	63	7	15,3	55	7	16,4	59	7	27,4	69	6	18,5	46	-	-	-	-	-		
G Nr 14	23,4	73	7	21,3	65	7	17	61	8	17,2	61	8	28,5	71	6	17,8	45	37,5	94	9	-	-		
G Nr 17	17,1	53	2	15,4	47	2	6,3	23	2	10,7	38	2	31,4	79	7	21,7	54	40	100	9	40	100		
Sportowe	20,4	64	4	18,9	57	5	12,6	45	5	14	50	5	16,2	410	2	6,2	16	15,6	39	2	-	-		

\*j. polski – 32 pkt. możliwe do zdobycia

\*przedmioty humanistyczne (historia, wos) – 33 pkt. możliwe do zdobycia

\*matematyka – 29 pkt. możliwych do zdobycia

\*przedmioty matematyczno-przyrodnicze – 28 pkt. możliwych do zdobycia

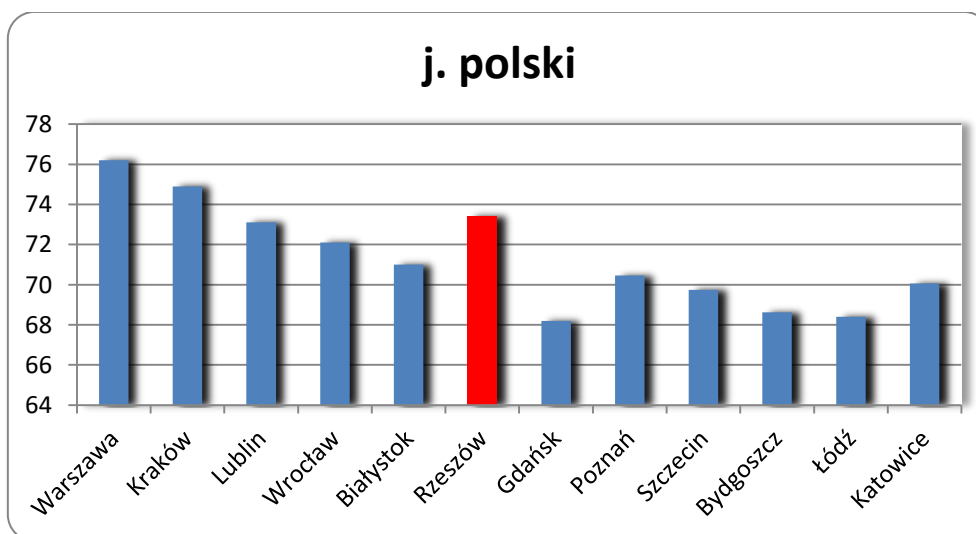
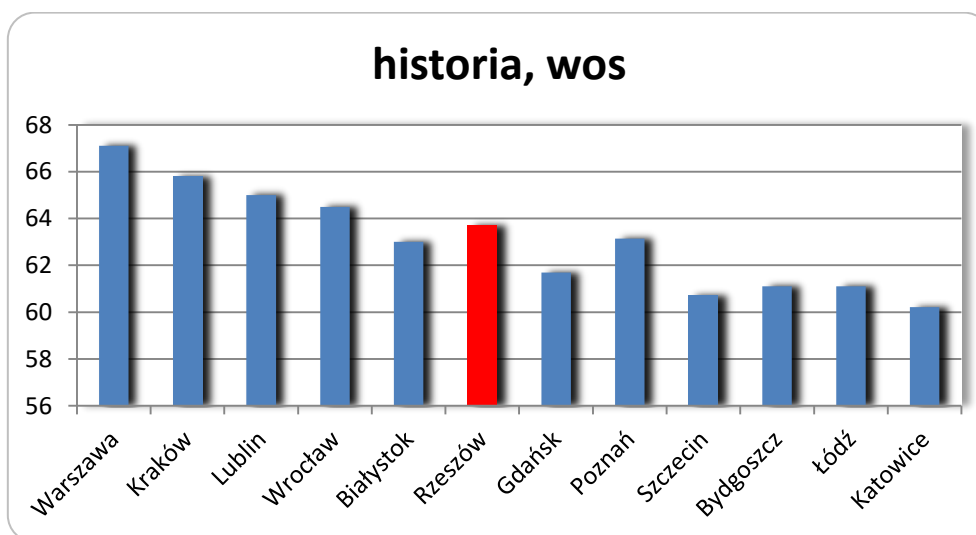
\*j. obcy – 40 pkt. możliwych do zdobycia

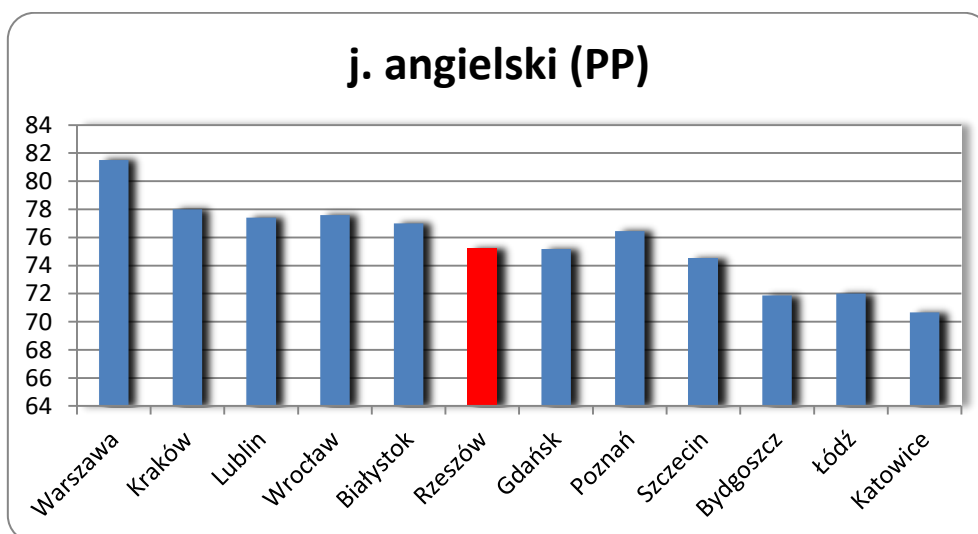
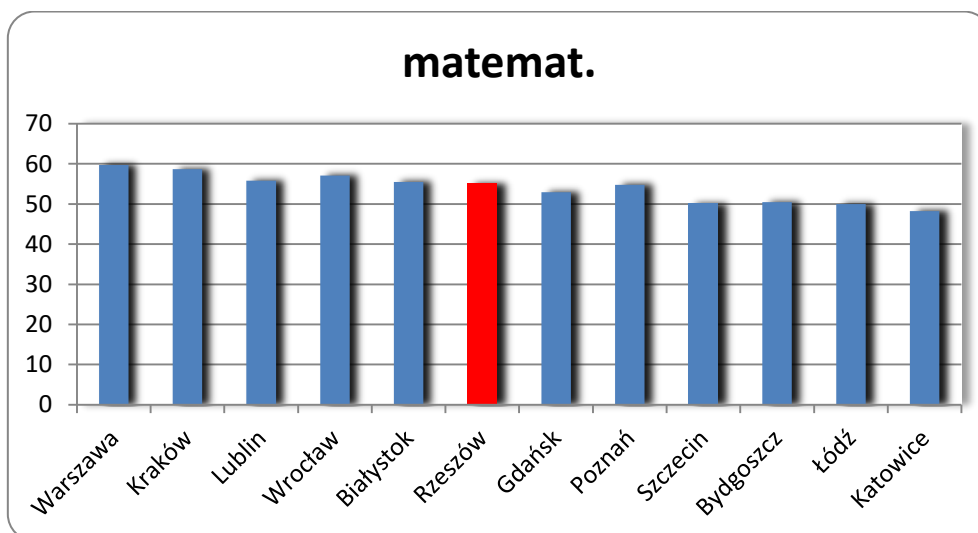
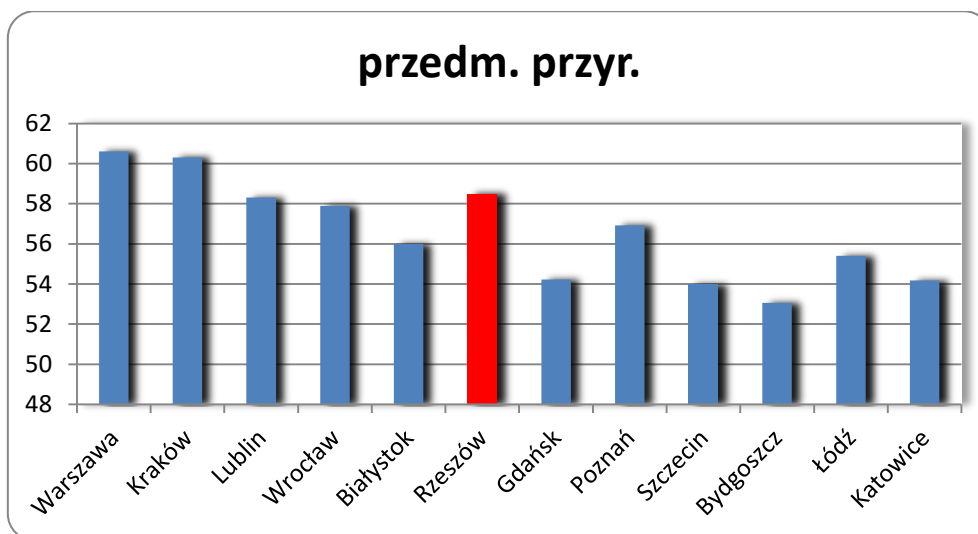
Punktowe wyniki egzaminu gimnazjalnego (w „przełożeniu” na stanin szkoły) potwierdzają wysoki wynik egzaminu; w zakresie języka polskiego najniższy stanin uzyskały dwa gimnazja, średni – 7, wysoki – 6; w zakresie przedmiotów humanistycznych najniższy stanin uzyskały 2 gimnazja, średni – 7, wysoki – 6; z matematyki najniższy stanin uzyskało jedno gimnazjum, średni – 7, wysoki – 7. Z przedmiotów matematyczno-przyrodniczych najniższy stanin uzyskały dwa gimnazja, średni – 6, wysoki – 7. Z języka angielskiego najniższy stanin uzyskało jedno gimnazjum, średni – 7, wysoki – 7; z języka niemieckiego najniższy stanin uzyskały 3 gimnazja, średni – 3, wysoki – 8.

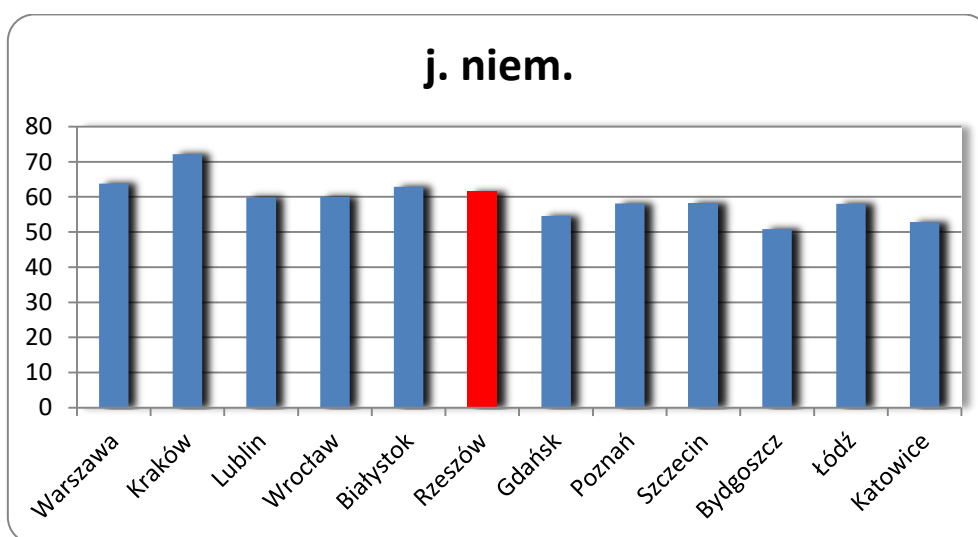
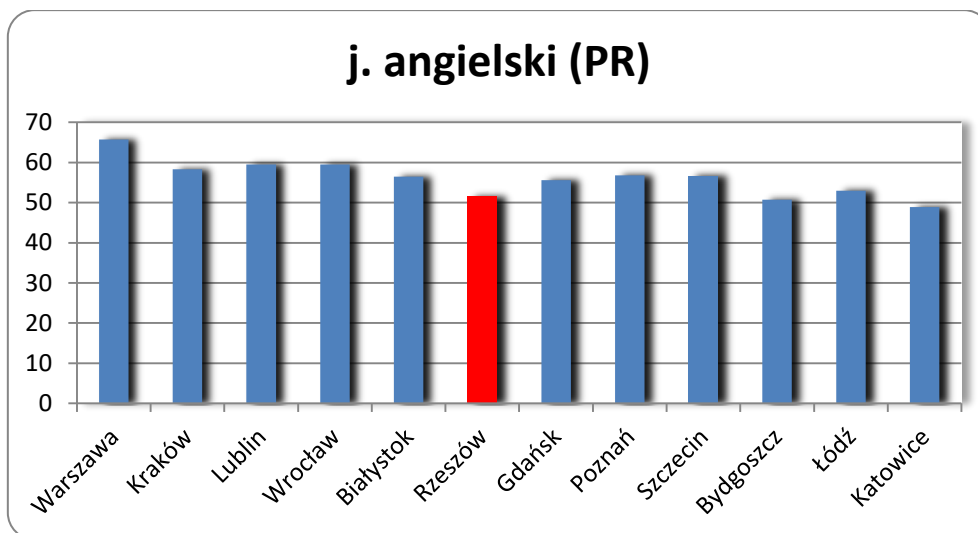


Wyniki procentowe z egzaminu gimnazjalnego w miastach należących do Unii Metropolii Polskich prezentuje poniższe zestawienie.

Miasto	historia, wos	j. polski	przedm. przyr.	matemat.	j. ang. (PP)	j. ang. (PR)	j. niem.
Warszawa	67,1	76,2	60,6	59,7	81,5	65,7	63,8
Kraków	65,8	74,9	60,3	58,7	78	58,3	72,2
Lublin	65	73,1	58,3	55,8	77,4	59,5	59,9
Wrocław	64,5	72,1	57,9	57,1	77,6	59,5	60
Białystok	63	71	56	55,5	77	56,5	62,9
<b>Rzeszów</b>	<b>63,7</b>	<b>73,4</b>	<b>58,5</b>	<b>55,1</b>	<b>75,2</b>	<b>51,5</b>	<b>61,6</b>
Gdańsk	61,69	68,19	54,23	52,97	75,17	55,62	54,61
Poznań	63,14	70,46	56,92	54,77	76,44	56,82	58,12
Szczecin	60,72	69,74	53,99	50,09	74,51	56,72	58,19
Bydgoszcz	61,10	68,63	53,06	50,46	71,88	50,77	50,87
Łódź	61,1	68,4	55,4	50	72	53	58
Katowice	60,21	70,06	54,17	48,27	70,67	48,93	52,82







## 2.4. Szkolnictwo ponadgimnazjalne

### 2.4.1. Informacje ogólne

Kształceniem ponadgimnazjalnym obejmuje się młodzież w wieku od 16 lat, która ukończyła gimnazjum. Uczniowie ci – do ukończenia 18. roku życia – objęci są obowiązkiem nauki.

Szkoły ponadgimnazjalne realizują programy nauczania uwzględniające podstawę programową kształcenia ogólnego, w przypadku liceum profilowanego – również podstawę programową kształcenia w profilach kształcenia ogólnozawodowego, a w przypadku szkół prowadzących kształcenie zawodowe – także podstawę programową kształcenia w danym zawodzie. Podstawy programowe określone są przez ministra właściwego do spraw oświaty i wychowania.

### 2.4.2. Stan sektora

Miasto Rzeszów było organem prowadzącym dla 41 szkół ponadgimnazjalnych wszystkich typów, w tym: 13 liceów ogólnokształcących, 12 techników, 1 technikum uzupełniającego, 8 zasadniczych szkół zawodowych oraz 7 szkół policealnych.

Szkoły ponadgimnazjalne artystyczne i specjalne zostaną omówione w dalszej części *Informacji*.

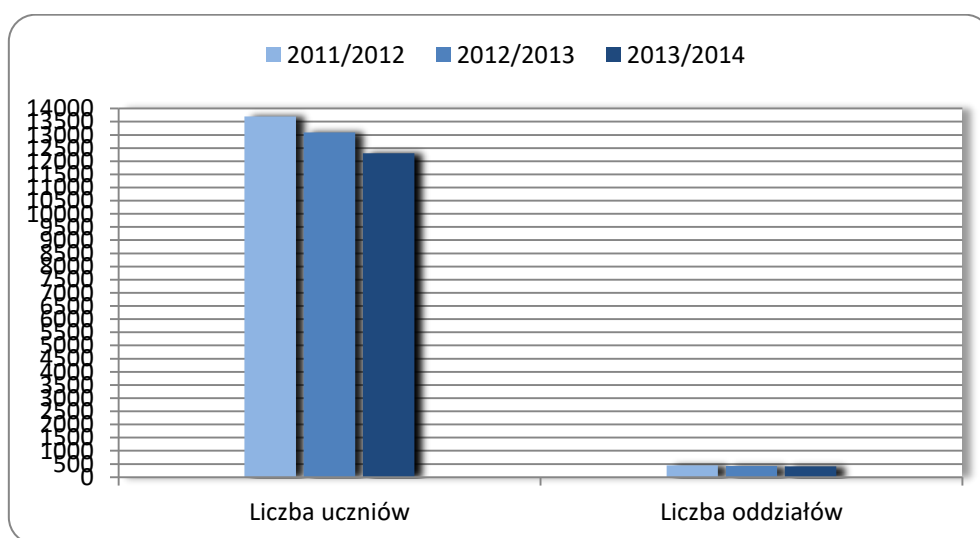
Część wymienionych wyżej szkół funkcjonowało w formie samodzielnych jednostek, część wchodziła w skład zespołów szkół:

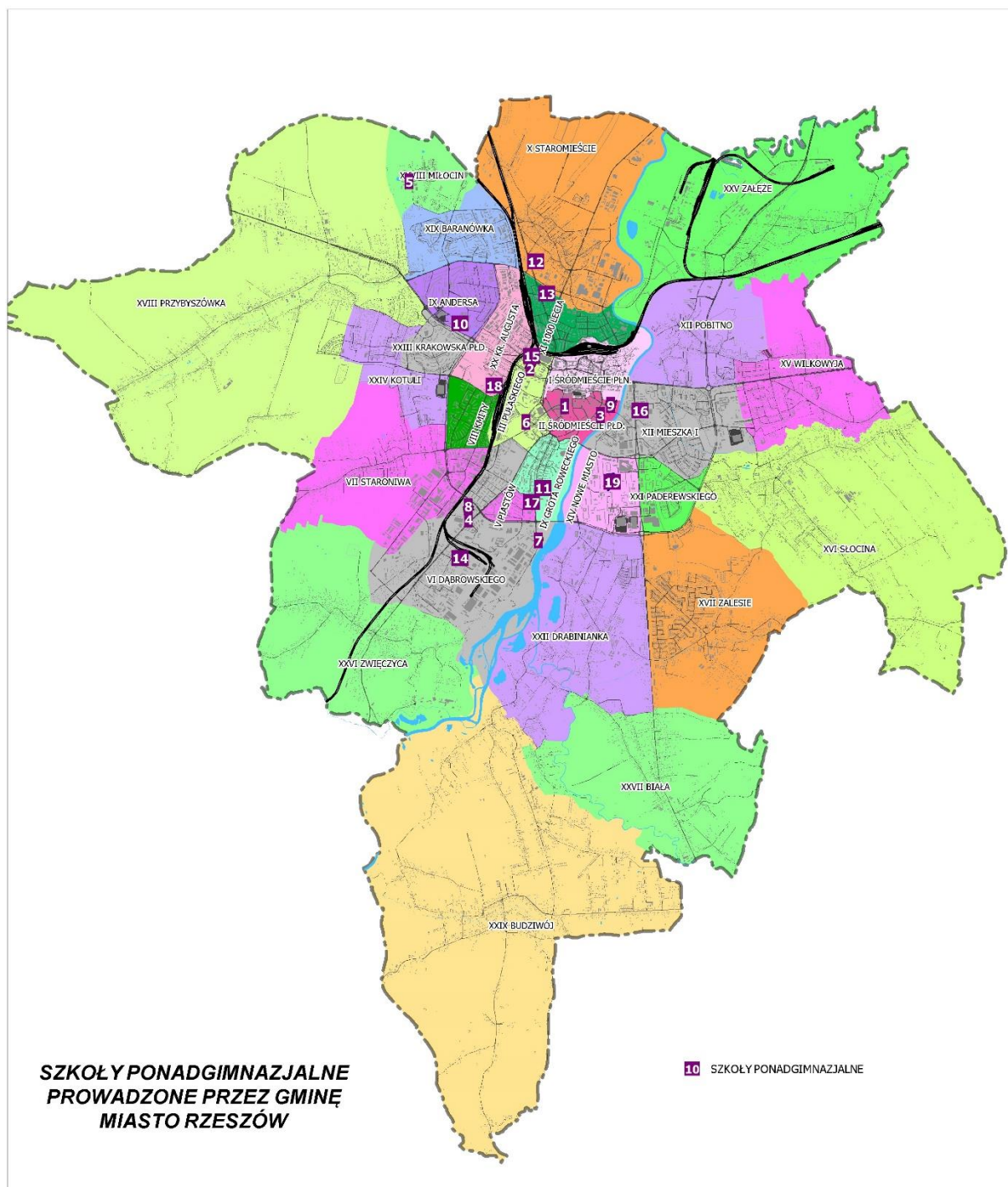
Lp.	Nazwa i adres szkoły	Skład zespołu
1.	Zespół Szkół Nr 1, ul. Towarnickiego 4	1. VI Liceum Ogólnokształcące 2. Technikum Nr 1
2.	Zespół Szkół Nr 2, ul. Rejtana 3	1. VII Liceum Ogólnokształcące 2. Technikum Nr 2 3. Szkoła Policealna Nr 2
3.	Zespół Szkół Ogólnokształcących Nr 2, ul. Hetmańska 38	1. Gimnazjum Sportowe 2. V Liceum Ogólnokształcące – Szkoła Mistrzostwa Sportowego
4.	Zespół Szkół Ogólnokształcących Nr 3, ul. Wyspiańskiego 16	1. Gimnazjum Nr 3 2. VIII Liceum Ogólnokształcące
5.	Zespół Szkół Ogólnokształcących Nr 4, ul. Rejtana 30	1. Gimnazjum Nr 7 2. XII Liceum Ogólnokształcące
6.	Zespół Szkół Ekonomicznych, ul. Hoffmanowej 13	1. XI Liceum Ogólnokształcące 2. Technikum Nr 5 3. Szkoła Policealna Nr 4
7.	Zespół Szkół Agroprzedsiębiorczości, ul. Miłocińska 75	1. XIII Liceum Ogólnokształcące 2. Technikum Nr 13 3. Szkoła Policealna Nr 11
8.	Zespół Szkół Elektronicznych, ul. Hetmańska 120	1. Technikum Nr 6 2. Zasadnicza Szkoła Zawodowa Nr 4 3. Szkoła Policealna Nr 5

Lp.	Nazwa i adres szkoły	Skład zespołu
9.	Zespół Szkół Energetycznych, ul. Dąbrowskiego 66a	1. Technikum Nr 8 2. Zasadnicza Szkoła Zawodowa Nr 5 3. Szkoła Policealna Nr 8
10.	Zespół Szkół Gospodarczych, ul. Spytka Ligęzy 12	1. Technikum Nr 4 2. Zasadnicza Szkoła Zawodowa Nr 6
11.	Zespół Szkół Mechanicznych, ul. Hetmańska 45a	1. Technikum Nr 7 2. Zasadnicza Szkoła Zawodowa Nr 7
12.	Zespół Szkół Samochodowych, ul. Warszawska 26a	1. Technikum Nr 11 2. Zasadnicza Szkoła Zawodowa Nr 8 3. Szkoła Policealna Nr 6
13.	Zespół Szkół Spożywczych, ul. Warszawska 20	1. Technikum Nr 10 2. Zasadnicza Szkoła Zawodowa Nr 9 3. Technikum Uzupełniające Nr 3 4. Szkoła Policealna Nr 7
14.	Zespół Szkół Technicznych, ul. Matuszczaka 7	1. Liceum Ogólnokształcące Nr XIV 2. Technikum Nr 9 3. Zasadnicza Szkoła Zawodowa Nr 10
15.	Zespół Szkół Kształcenia Ustawicznego, ul. Sucharskiego 2	1. X Liceum Ogólnokształcące 2. Technikum Nr 12 3. Zasadnicza Szkoła Zawodowa Nr 11 4. Gimnazjum z oddziałami przysposabiającymi do pracy Nr 16

W roku szkolnym 2013/2014 do szkół ponadgimnazjalnych uczęszczało 12 300 uczniów, pobierających naukę w 409 oddziałach.

Rok szkolny	Liczba uczniów	Liczba oddziałów	Średnia liczba uczniów w oddziale
2011/2012	13 697	450	30
2012/2013	13 094	426	31
2013/2014	12 300	409	30





Lp.	Szkoła ponadgimnazjalna	Lp.	Szkoła ponadgimnazjalna
1.	I Liceum Ogólnokształcące, ul. 3 Maja 15	11.	Zespół Szkół Mechanicznych, ul. Hetmańska 45a
2.	II Liceum Ogólnokształcące, ul. Ks. Jałowego 22	12.	Zespół Szkół Samochodowych, ul. Warszawska 26a
3.	III Liceum Ogólnokształcące, ul. Szopena 11	13.	Zespół Szkół Spożywczych, ul. Warszawska 20
4.	IV Liceum Ogólnokształcące, ul. Dąbrowskiego 82	14.	Zespół Szkół Technicznych, ul. Matuszcza 7
5.	Zespół Szkół Agropredsiębiorczości, ul. Miłocińska 75	15.	Zespół Szkół Nr 1, ul. Towarnickiego 4
6.	Zespół Szkół Ekonomicznych, ul. Hoffmanowej 13	16.	Zespół Szkół Nr 2, ul. Rejtana 3
7.	Zespół Szkół Elektronicznych, ul. Hetmańska 120	17.	Zespół Szkół Ogólnokształ. Nr 2, ul. Hetmańska 38
8.	Zespół Szkół Energetycznych, ul. Dąbrowskiego 66a	18.	Zespół Szkół Ogólnokształ. Nr 3, ul. Wyspiańskiego 16
9.	Zespół Szkół Gospodarczych, ul. Spytka Ligęzy 12	19.	Zespół Szkół Ogólnokształ. Nr 4, ul. Rejtana 30
10.	Zespół Szkół Kształcenia Ustawicznego, ul. Sucharskiego 4		

Organizację szkół ponadgimnazjalnych (2013/2014) przedstawia poniższe zestawienie.

Lp.	Nazwa placówki	Liczba		
		oddziałów	uczniów	Uczniów/oddział
1.	I Liceum Ogólnokształcące, ul. 3 Maja 15	18	615	34,17
2.	II Liceum Ogólnokształcące, ul. Ks. Jałowego 22	30	1 077	35,90
3.	III Liceum Ogólnokształcące, ul. Szopena 11	23	830	36,09
4.	IV Liceum Ogólnokształcące, ul. Dąbrowskiego 82	30	1 118	37,27
5.	Zespół Szkół Agropodsiębiorczości, ul. Miłocińska 75	4	93	23,25
6.	Zespół Szkół Ekonomicznych, ul. Hoffmanowej 13	19	531	27,95
7.	Zespół Szkół Elektronicznych, ul. Hetmańska 120	33	985	29,85
8.	Zespół Szkół Energetycznych, ul. Dąbrowskiego 66a	11	276	25,09
9.	Zespół Szkół Gospodarczych, ul. Spytka Ligęzy 12	44	1 323	30,07
10.	Zespół Szkół Kształcenia Ustawicznego, ul. Sucharskiego 4	15	397	26,47
11.	Zespół Szkół Mechanicznych, ul. Hetmańska 45a	23	638	27,74
12.	Zespół Szkół Samochodowych, ul. Warszawska 26a	31	831	26,81
13.	Zespół Szkół Spożywczych, ul. Warszawska 20	20	523	26,15
14.	Zespół Szkół Technicznych, ul. Matuszczaka 7	19	540	28,42
15.	Zespół Szkół Nr 1, ul. Towarnickiego 4	38	1 287	33,87
16.	Zespół Szkół Nr 2, ul. Rejtana 3	19	525	27,63
17.	Zespół Szkół Ogólnokształc. Nr 2, ul. Hetmańska 38	22	461	20,95
18.	Zespół Szkół Ogólnokształc. Nr 3, ul. Wyspiańskiego 16	8	207	25,88
19.	Zespół Szkół Ogólnokształc. Nr 4, ul. Rejtana 30	2	43	21,50
<b>Razem</b>		<b>409</b>	<b>12 300</b>	<b>30,07</b>

Sporządzono wg SIO, stan na 31 marca 2014 r.

### 2.4.3. Budżet

Budżet przeznaczony na działalność szkół ponadgimnazjalnych w 2013 r. został wykonany w kwocie **104 451 666,20 zł** (w tym dotacje 17 246 024,60 zł). Poniższe zestawienie prezentuje budżety poszczególnych szkół, uwzględniając zarówno roczny, jak i miesięczny koszt utrzymania ucznia w danej szkole.

Lp.	Nazwa szkoły	Budżet jednostki (2013) [w zł]*	Roczny koszt utrzymania ucznia [w zł]	Miesięczny koszt utrzymania ucznia [w zł]
1.	I LO	3 668 222,46	5 788,58	482,38
2.	II LO	5 558 555,05	5 086,99	423,92
3.	III LO	4 286 102,20	4 985,58	415,46
4.	IV LO	5 207 843,28	4 701,49	391,79
5.	Zespół Szkół Agropodsiębiorczości	1 344 460,26	11 590,17	965,85
6.	Zespół Szkół Ekonomicznych	5 109 094,60	8 515,16	709,60
7.	Zespół Szkół Elektronicznych	8 439 502,78	6 944,38	578,70
8.	Zespół Szkół Energetycznych	3 219 561,53	10 029,79	835,82

Lp.	Nazwa szkoły	Budżet jednostki (2013) [w zł]*	Roczny koszt utrzymania ucznia [w zł]	Miesięczny koszt utrzymania ucznia [w zł]
9.	Zespół Szkół Gospodarczych	10 353 718,56	6 962,82	580,24
10.	Zespół Szkół Kształcenia Ustawicznego	8 727 284,11	6 261,95	521,83
11.	Zespół Szkół Mechanicznych	4 346 672,29	6 852,71	571,06
12.	Zespół Szkół Nr 1	7 366 546,93	5 633,21	469,43
13.	Zespół Szkół Nr 2	5 641 970,27	8 724,25	727,02
15.	Zespół Szkół Ogólnokształcących Nr 2	4 221 191,61	8 244,51	687,04
16.	Zespół Szkół Ogólnokształcących Nr 3	2 449 315,65	9 984,98	832,08
17.	Zespół Szkół Ogólnokształcących Nr 4	406 745,89	6 107,30	508,94
18.	Zespół Szkół Samochodowych	5 519 716,19	6 446,01	537,17
19.	Zespół Szkół Spożywczych	5 806 490,84	7 518,44	626,54
20.	Zespół Szkół Technicznych	4 319 781,48	7 622,70	635,22
<b>RAZEM/ŚREDNI KOSZT**</b>		<b>95 992 775,98</b>	<b>6 638,18</b>	<b>525,17</b>

\*bez remontów, wydatków majątkowych, pomocy materialnej, programów unijnych, środków zewnętrznych, ZFŚS emerytów i rencistów

\*\*w kol. 3 przedstawiono sumę budżetu szkół ponadgimnazjalnych (łącznie z budżetem internatów funkcjonujących przy szkołach) w 2013 r.; w kol. 4 – średni roczny koszt utrzymania ucznia, w kol. 5 – średni miesięczny koszt utrzymania ucznia

#### 2.4.4. Remonty i inwestycje (2013 r.)

Lp.	Szkoła	Zakres zadania	Koszty [w zł]
1.	I LO	drobne remonty, konserwacje i naprawy	3 000
2.	II LO	drobne remonty, konserwacje i naprawy	2 729,93
		porządkowanie gospodarki wodno-ściekowej	4 944,60
3.	III LO	drobne remonty, konserwacje i naprawy	3 000
		modernizacja boisk	67 432,36
4.	IV LO	drobne remonty, konserwacje i naprawy	2 241,78
		zagospodarowanie terenu	101 820,70
5.	ZS Agro.	drobne remonty, konserwacje i naprawy	4 490,99
6.	ZS Ekon.	drobne remonty, konserwacje i naprawy, usunięcie awarii wody	6 146,47
7.	ZS Elek.	drobne remonty, konserwacje i naprawy	7 976,07
8.	ZS Energ.	drobne remonty, konserwacje i naprawy, remont sal	15 941,67
		modernizacja budynku	84 122,25
9.	ZS Gosp.	drobne remonty, konserwacje i naprawy	9 089,37
10.	ZSKU	usunięcie awarii wężła cieplnego, izolacja pionowa fundamentów	51 855,37
11.	ZS Mech.	remont podłogi w sali sportowej	69 321,17
		modernizacja budynku	679 069,60
12.	ZS Tech.	drobne remonty, konserwacje i naprawy	5 000
		modernizacja budynku	67 474,48
13.	ZS Sam.	drobne remonty, konserwacje i naprawy	5 841,11
		modernizacja budynku	555 586,96
14.	ZS Spoż.	remont łazienek, wyburzenie podestu, budowa pergoli, wykonanie poręczy na schodach wejściowych	60 379,04
15.	ZS Nr 1	remont dachu	67 000,00
16.	ZS Nr 2	malowanie korytarzy, ułożenie kostki brukowej	94 833,59

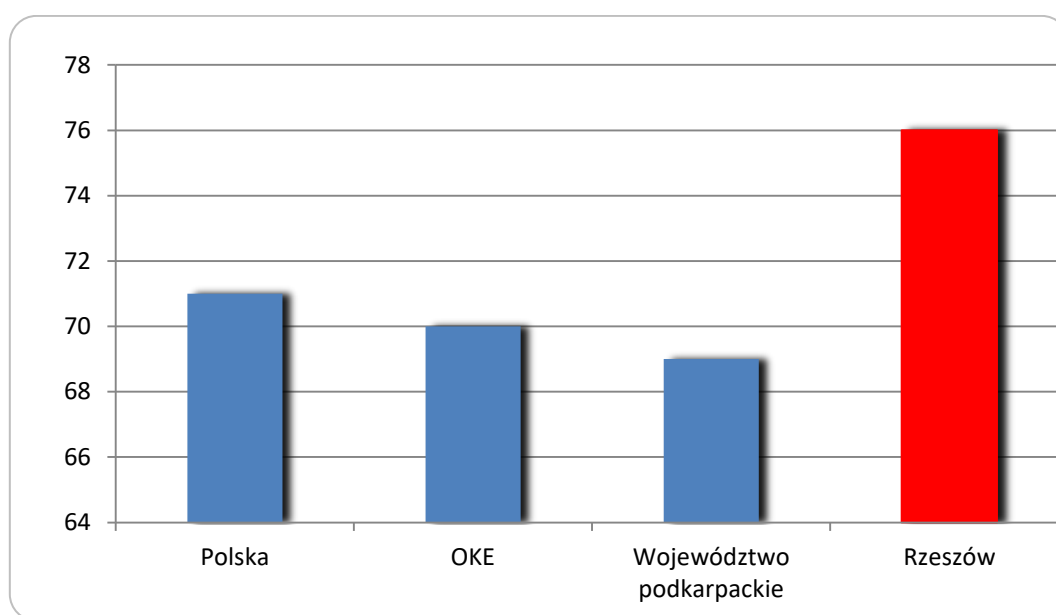


Lp.	Szkoła	Zakres zadania	Koszty [w zł]
17.	ZSO Nr 2	drobne remonty, konserwacje i naprawy	1 156,59
		budowa hali sportowej, modernizacja budynku	2 729 820,21
18.	ZSO Nr 3	modernizacja budynku	61 370,91
<b>RAZEM</b>			<b>4 761 645,22</b>

#### 2.4.5. Egzamin maturalny

Do egzaminu maturalnego w maju 2014 roku przystąpiło ogółem 3 391 absolwentów ubiegających się o świadectwo dojrzałości.

Porównanie wyników „zdawalności” (w %) dla kraju, szkół objętych działaniem OKE, województwa podkarpackiego i Miasta Rzeszowa przedstawia poniższy wykres.

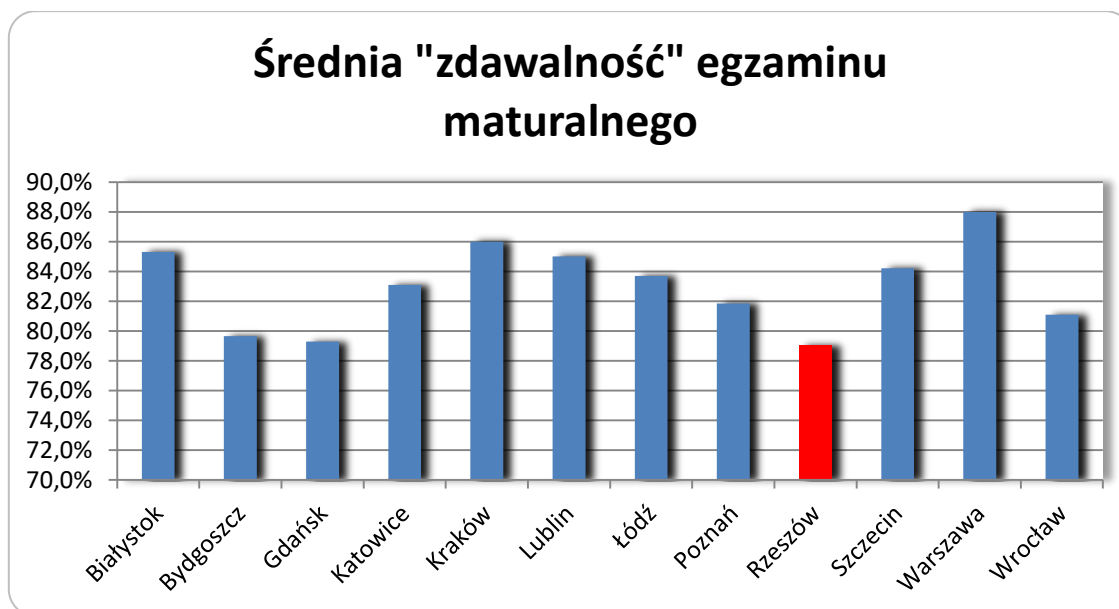


Natomiast wynik „zdawalności” egzaminu maturalnego w szkołach ponadgimnazjalnych prowadzonych przez Miasto Rzeszów przedstawia się następująco:

Lp.	Nazwa szkoły	Absolwenci	Zdających	%	Zdało	Nie zdało	%
1.	I Liceum Ogólnokształcące	201	201	100	193	8	96,02
2.	II Liceum Ogólnokształcące	345	345	100	342	3	99,13
3.	III Liceum Ogólnokształcące	286	286	100	275	11	96,15
4.	IV Liceum Ogólnokształcące	358	358	100	354	4	98,88
5.	V Liceum Ogólnokształcące (ZSO Nr 2)	178	161	90,45	101	60	62,73
6.	VI Liceum Ogólnokształcące (ZS Nr 1)	345	342	99,13	317	25	92,69
7.	VII Liceum Ogólnokształcące (ZS Nr 2)	74	70	94,59	29	41	41,43
8.	VIII Liceum Ogólnokształcące (ZSO Nr 3)	65	60	92,31	36	24	60
9.	X Liceum Ogólnokształcące (ZSKU)	34	19	55,88	10	9	52,63
10.	XI Liceum Ogólnokształcące (ZS Ekon.)	68	63	92,65	23	40	36,51
11.	XII Liceum Ogólnokształcące (ZSO 4)	18	16	88,89	16	0	100
12.	XIV Liceum Ogólnokształcące (ZST)	32	25	78,13	12	13	48
13.	Technikum Nr 1 (ZS Nr 1)	65	61	93,85	43	18	70,49
14.	Technikum Nr 2 (ZS Nr 2)	61	60	98,36	32	28	53,33

Lp.	Nazwa szkoły	Absolwenci	Zdających	%	Zdało	Nie zdało	%
15.	Technikum Nr 4 (ZSG)	255	240	94,12	82	158	34,17
16.	Technikum Nr 5 (ZS Ekon.)	99	98	98,99	52	46	53,06
17.	Technikum Nr 6 (ZS Elektronicznych)	237	237	100	177	60	74,68
18.	Technikum Nr 7 (ZSM)	123	79	64,23	56	23	70,89
19.	Technikum Nr 8 (ZS Energ.)	46	28	60,87	11	17	39,29
20.	Technikum Nr 9 (ZST)	102	83	81,37	48	35	57,83
21.	Technikum Nr 10 (ZS Spożywczych)	101	61	60,40	28	33	45,90
22.	Technikum Nr 11 (ZS Samochodowych)	133	70	52,63	38	32	54,29
23.	Technikum Nr 12 (ZSKU)	42	29	69,05	17	12	58,62
24.	Technikum Nr 13 (ZS Agropodsiębiorczości)	22	20	90,91	15	5	75
25.	Technikum Uzupełniające Nr 3 (ZS Spożywczych)	22	4	18,18	0	4	0
26.	Ogólnokształcąca Szkoła Muzyczna II st.	14	14	100	13	1	92,86
27.	Liceum Plastyczne (ZS Plastycznych)	53	53	100	38	15	71,70
28.	Ogólnokształcąca Szkoła Sztuk Pięknych	12	12	100	9	3	75

Średnia „zdawalność” egzaminu maturalnego dla wszystkich typów szkół w miastach należących do Unii Metropolii Polskich wyniosła: Białystok –77%,Bydgoszcz –72,79%, Gdańsk – 71,76 %, Katowice – 73,31 %, Kraków – 75 %, Lublin – 77 %, Łódź – 85 %, Poznań – 81,85 %, Rzeszów – 72 %, Szczecin – 84,21 %,Warszawa – 88 %, Wrocław – 78,6 %.



Pod koniec sierpnia 2014 r. maturzyści, którzy **nie zdali matur** pisemnych lub ustnych w pierwszym terminie, musieli się zmierzyć z **maturą poprawkową**. Zgodnie z przepisami ustalonymi przez CKE, do matury poprawkowej mógł przystąpić absolwent, który nie zdał **wyłącznie jednego egzaminu obowiązkowego** w części ustnej lub pisemnej.

Jeżeli absolwent nie zdał matury poprawkowej w sierpniu lub – z ważnych powodów – nie mógł do niej przystąpić, egzamin może poprawiać przez kolejne 5 lat. Dopiero po upływie tego terminu konieczne jest zdawanie egzaminów z wszystkich przedmiotów od nowa.

Lp.	Nazwa szkoły	Egzamin poprawkowy				Egzamin maturalny ogółem			
		Zdających	Zdało	Nie zdało	%	Zdających	Zdało	Nie zdało	%
1.	I Liceum Ogólnokształcące	7	6	1	85,7	201	199	2	99,0
2.	II Liceum Ogólnokształcące	3	3	0	100	345	345	0	100,0
3.	III Liceum Ogólnokształcące	8	8	0	100	286	283	3	99,0
4.	IV Liceum Ogólnokształcące	4	4	0	100	358	358	0	100,0
5.	V Liceum Ogólnokształcące (ZSO Nr 2)	29	23	6	79,3	161	124	37	77,0
6.	VI Liceum Ogólnokształcące (ZS Nr 1)	24	21	3	87,5	342	338	4	98,8
7.	VII Liceum Ogólnokształcące (ZS Nr 2)	32	15	17	46,9	70	44	26	62,9
8.	VIII Liceum Ogólnokształcące (ZSO Nr 3)	13	13	0	100	60	49	11	81,7
9.	X Liceum Ogólnokształcące (ZSKU)	4	2	2	50	19	12	7	63,2
10.	XI Liceum Ogólnokształcące (ZS Ekon.)	25	19	6	76	63	42	21	66,7
11.	XII Liceum Ogólnokształcące (ZSO 4)	0	0	0	0	16	16	0	100,0
12.	XIV Liceum Ogólnokształcące (ZST)	7	6	1	85,7	25	18	7	72,0
13.	Technikum Nr 1 (ZS Nr 1)	14	10	4	71,4	61	53	8	86,9
14.	Technikum Nr 2 (ZS Nr 2)	17	9	8	52,9	60	41	19	68,3
15.	Technikum Nr 4 (ZSG)	78	37	41	47,4	240	119	121	49,6
16.	Technikum Nr 5 (ZS Ekon.)	34	25	9	73,5	98	77	21	78,6
17.	Technikum Nr 6 (ZS Elektronicz.)	35	27	8	77,1	237	204	33	86,1
18.	Technikum Nr 7 (ZSM)	15	13	2	86,7	79	69	10	87,3
19.	Technikum Nr 8 (ZS Energ.)	4	2	2	50	28	13	15	46,4
20.	Technikum Nr 9 (ZST)	30	21	9	70	83	69	14	83,1
21.	Technikum Nr 10 (ZS Spoż.)	21	15	6	71,42	61	43	18	70,5
22.	Technikum Nr 11 (ZS Samoch.)	16	8	8	50	70	46	24	65,7
23.	Technikum Nr 12 (ZSKU)	8	7	1	67,5	29	24	5	82,8
24.	Technikum Nr 13 (ZS Agropredsięb.)	5	4	1	80	20	19	1	95,0
25.	Technikum Uzupełniające Nr 3 (ZS Sp.)	4	1	3	25	4	1	3	25,0
26.	Ogólnokształcąca Szkoła Muzyczna II st.	1	1	0	100	14	14	0	100,0
27.	Liceum Plastyczne (ZS Plastycznych)	11	10	1	90,9	53	48	5	90,6
28.	Ogólnokształcąca Szkoła Sztuk Pięknych	2	1	1	50	12	10	2	83,3
<b>RAZEM:</b>		<b>451</b>	<b>311</b>	<b>140</b>	<b>68,95</b>	<b>3 095</b>	<b>2 678</b>	<b>417</b>	<b>86,5</b>

#### 2.4.6. Egzamin potwierdzający kwalifikacje zawodowe

Egzamin potwierdzający kwalifikacje zawodowe, zwany *egzaminem zawodowym*, to forma oceny poziomu opanowania wiadomości i umiejętności z zakresu danego zawodu, określonych w standardach wymagań będących podstawą przeprowadzania egzaminu potwierdzającego kwalifikacje zawodowe. Składa się z dwóch etapów: pisemnego i praktycznego.

Do egzaminu zawodowego przystąpiło w Rzeszowie 103 uczniów zasadniczych szkół zawodowych.

Liczbę i procent absolwentów, którzy otrzymali dyplom potwierdzający kwalifikacje zawodowe, przedstawia poniższe zestawienie.

Lp.	Nazwa zawodu	Przystąpiło	Dyplom otrzymało	
			Liczba absolwentów	% absolwentów
1.	Cukiernik	15	11	73,3
2.	Kucharz małej gastronomii	1	1	100
3.	Operator obrabiarek skrawających	6	5	83,3
4.	Mechanik pojazdów samochodowych	34	27	79,4
5.	Elektromechanik pojazdów samochodowych	12	12	100
6.	Blacharz samochodowy	2	2	100
7.	Monter instalacji i urządzeń sanitarnych	8	7	87,5
8.	Technolog robót wykończeniowych w budownictwie	15	14	93,3
9.	Ślusarz	10	5	50

\*absolwenci, którzy mają wyniki z obu etapów egzaminu (przystąpili do obu etapów egzaminu)

Do egzaminu potwierdzającego kwalifikacje zawodowe przystąpiło w Rzeszowie 1202 uczniów techników i szkół policealnych.

Liczbę i procent absolwentów, którzy otrzymali dyplom potwierdzający kwalifikacje zawodowe, przedstawia poniższe zestawienie.

Lp.	Nazwa zawodu	Przystąpiło	Dyplom otrzymało	
			Liczba absolwentów	% absolwentów
1.	Technik technologii żywności	9	6	66,7
2.	Technik spedytor	9	6	66,7
3.	Technik obsługi turystycznej	40	23	57,5
4.	Technik budownictwa	75	65	86,7
5.	Technik urządzeń sanitarnych	4	4	100
6.	Technik elektryk	17	8	47,1
7.	Technik ekonomista	97	78	80,04
8.	Technik analityk	20	16	80
9.	Technik handlowiec	22	19	86,4
10.	Technik informatyk	156	111	71,2
11.	Technik elektronik	147	74	50,3
12.	Technik mechanik	50	41	82
13.	Technik mechatronik	56	17	30,4
14.	Technik usług fryzjerskich	47	44	93,6
15.	Technik żywienia i gospodarstwa domowego	24	17	70,8
16.	Technik hotelarstwa	95	54	56,8
17.	Technik organizacji usług gastronomicznych	26	17	65,4
18.	Technik geodeta	18	12	66,7
19.	Technik architektury krajobrazu	19	13	68,4
20.	Technik awionik	9	1	11,1
21.	Technik logistyk	18	13	72,2
22.	Kucharz	100	58	58

Lp.	Nazwa zawodu	Przystąpiło	Dyplom otrzymało	
			Liczba absolwentów	% absolwentów
23.	Kelner	47	33	70,2
24.	Technik mechanik lotniczy	14	5	35,7
26.	Technik pojazdów samochodowych	83	71	85,5

\*absolwenci, którzy mają wyniki z obu etapów egzaminu (przystąpili do obu etapów egzaminu)

#### 2.4.7. Dofinansowanie kosztów kształcenia młodocianych pracowników

Zgodnie z art. 70b ust. 7 ustawy z dnia 7 września 1991 roku o systemie oświaty, Gmina Miasto Rzeszów przekazuje środki na dofinansowanie kosztów kształcenia ponoszonych przez pracodawców, którzy zawarli z młodocianymi pracownikami **zamieszkałymi na terenie Rzeszowa**, umowę o pracę w celu przygotowania zawodowego.

Wysokość kwoty dofinansowania kosztów kształcenia młodocianego pracownika uzależniana jest od okresu kształcenia wynikającego z umowy o pracę w celu przygotowania zawodowego i wynosi:

- w przypadku nauki zawodu:
  - 4 587 zł – przy okresie kształcenia wynoszącym 24 miesiące,
  - 8 081 zł – przy okresie kształcenia wynoszącym 36 miesięcy,
- w przypadku przyuczenia do wykonywania określonej pracy 254 zł za każdy pełny miesiąc kształcenia.

Najczęściej wybierane przez młodocianych pracowników zawody to: *fryzjer, kucharz małej gastronomii, cukiernik, piekarz, sprzedawca, rzadziej – mechanik pojazdów samochodowych.*

W 2013 roku wydano 43 decyzje dla pracodawców na łączną kwotę **223 529,40 zł**.

## 2.5. System rekrutacji elektronicznej do przedszkoli i szkół

W marcu 2013 r. po raz kolejny uruchomiono w Rzeszowie system *Nabór*, który łączy w sobie elektroniczną rekrutację do poszczególnych typów placówek oświatowych: przedszkoli, oddziałów przedszkolnych, szkół podstawowych, gimnazjów oraz szkół ponadgimnazjalnych.

System *Nabór* gromadzi dane na poziomie wszystkich roczników, co zapewnia możliwość kontroli obowiązku rocznego przygotowania przedszkolnego, obowiązku szkolnego oraz obowiązku nauki.

System zbiera dane o kandydatach z placówek prowadzonych przez Miasto w centralnej bazie danych, co pozwala wyznaczyć jednoznaczny ich przydział do poszczególnych przedszkoli, szkół oraz oddziałów w szkołach ponadgimnazjalnych.

Na rok szkolny 2013/2014 system przydzielił miejsca w 429 oddziałach szkół ponadgimnazjalnych, 174 oddziałach gimnazjów, 403 oddziałach szkół podstawowych (wraz z oddziałami przedszkolnymi) oraz 213 oddziałach w przedszkolach; sumarycznie przetworzono dane kilkunastu tysięcy osób.

*Nabór* zapewnił innowacyjne podejście do procesu rekrutacji, pozwalając wyeliminować problem „blokowania miejsc”. System zapobiegł chaosowi oraz oszczędził stresu i niepewności kandydatom, rodzicom i pracownikom szkół. Korzystając z dostarczonych danych, w łatwy sposób dostosowywano ofertę edukacyjną szkół (liczbę miejsc w poszczególnych oddziałach) do potrzeb uczniów.

Wolters Kluwer ProgMan Wdrożenia Referencje Kontakt

**NABÓR 2013 RZESZÓW**

Panel dla obsługi przedszkoli /oddziałów przedszkolnych	Panel dla rodzica kandydata do przedszkola /oddziału przedszkolnego
Panel dla obsługi szkół podstawowych	Panel dla rodzica kandydata do szkoły podstawowej
Panel dla obsługi gimnazjów	Panel dla kandydata do gimnazjum
Panel dla obsługi szkół ponadgimnazjalnych	Panel dla kandydata do szkoły ponadgimnazjalnej

## 2.6. Szkolnictwo artystyczne

### 2.6.1. Informacje ogólne

Miasto Rzeszów było organem prowadzącym dla 8 szkół artystycznych w wymienionych niżej zespołach:

- Zespołu Szkół Muzycznych Nr 1: Ogólnokształcąca Szkoła Muzyczna I Stopnia, Ogólnokształcąca Szkoła Muzyczna II Stopnia, Państwowa Szkoła Muzyczna II Stopnia,
- Zespołu Szkół Muzycznych Nr 2: Ogólnokształcąca Szkoła Muzyczna I Stopnia, Państwowa Szkoła Muzyczna I Stopnia, Szkoła Muzyczna II Stopnia,
- Zespołu Szkół Plastycznych: Ogólnokształcąca Szkoła Sztuk Pięknych, Liceum Plastyczne.

Szkoły muzyczne przyjmują uczniów na podstawie badania uzdolnień. Warunkiem ubiegania się kandydata o przyjęcie do klasy pierwszej sześciolletniej ogólnokształcącej szkoły muzycznej I stopnia jest ukończenie 6 lub 7 lat. Natomiast warunkiem ubiegania się kandydata o przyjęcie do klasy pierwszej sześciolletniej szkoły muzycznej I stopnia jest ukończenie 6 lat i nieprzekroczenie 16. roku życia.

W Zespole Szkół Plastycznych czas nauki wynosi (w zależności od szkoły):

- Ogólnokształcąca Szkoła Sztuk Pięknych – 6 lat na podbudowie programowej szkoły podstawowej,
- Liceum Plastyczne – 4 lata na podbudowie programowej gimnazjum.

W Zespole Szkół Plastycznych nauka prowadzona jest w zakresie przedmiotów ogólnoplastycznych wraz z przygotowaniem zawodowym w specjalnościach: reklama wizualna oraz formy użytkowe (snycerstwo, metaloplastyka).

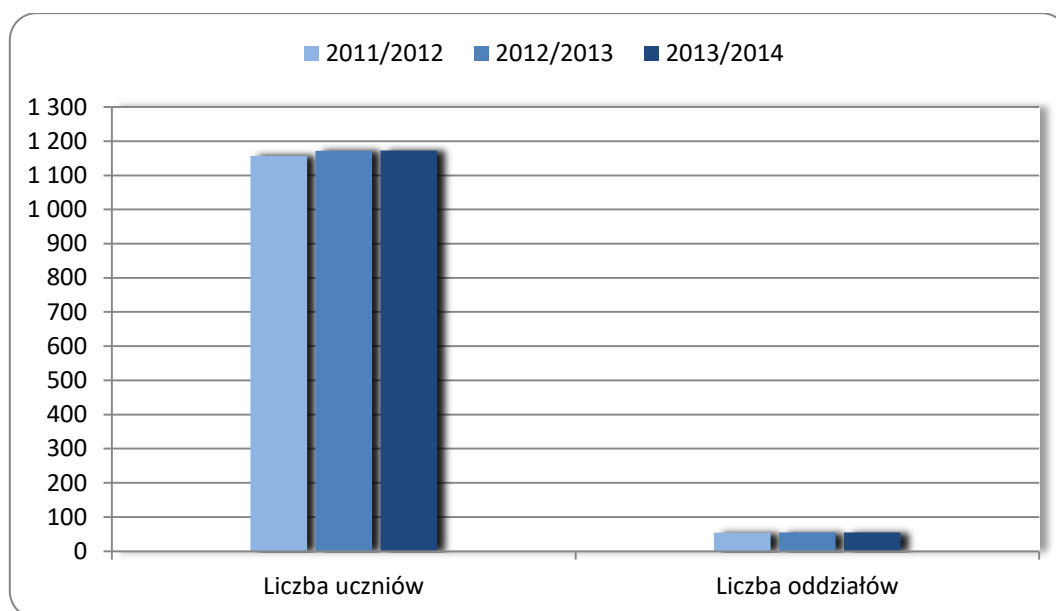
W Galerii Miejskiej ZSP systematycznie prowadzono ekspozycje prac uczniów, organizowano liczne wystawy i sympozja.

### 2.6.2. Stan sektora

W roku szkolnym 2013/2014 do szkół artystycznych prowadzonych przez Miasto Rzeszów uczęszczało 1 173 uczniów.

Liczbę uczniów uczęszczających do szkół artystycznych w ostatnich latach przedstawia poniższe zestawienie.

Rok szkolny	Liczba uczniów	Liczba oddziałów	Średnia liczba uczniów w oddziale
2011/2012	1 157	54	21
2012/2013	1 172	55	21
2013/2014	1 173	55	21



Organizację szkół artystycznych przedstawia poniższa tabela.

Lp.	Nazwa szkoły	Liczba		
		oddziałów	uczniów	uczniów/oddział
1.	Zespół Szkół Muzycznych Nr 1, ul. Chopina 32	18	371	20,61
2.	Zespół Szkół Muzycznych Nr 2, ul. Jana III Sobieskiego 15	22	464	21,09
3.	Zespół Szkół Plastycznych, ul. Staszica 16a	15	338	22,53
<b>Razem:</b>		<b>55</b>	<b>1173</b>	<b>21,33</b>

Sporządzono wg SIO, stan na 31 marca 2014 r.

### 2.6.3. Budżet

Budżet przeznaczony na działalność szkół artystycznych w 2013 r. został wykonany w kwocie **16 479 943,23 zł**. Poniższe zestawienie prezentuje budżety poszczególnych szkół artystycznych, uwzględniając zarówno roczny, jak i miesięczny koszt utrzymania ucznia w danej szkole.

Lp.	Nazwa szkoły	Budżet jednostki (2013) [w zł]*	Roczny koszt utrzymania ucznia [w zł]	Miesięczny koszt utrzymania ucznia [w zł]
1.	Zespół Szkół Plastycznych	5 267 600,22	12 888,67	1 074,06
2.	Zespół Szkół Muzycznych Nr 1	7 041 938,91	18 276,51	1 523,04
3.	Zespół Szkół Muzycznych Nr 2	5 031 096,22	10 984,93	915,41
<b>RAZEM/ŚREDNI KOSZT**</b>		<b>17 340 635,35</b>	<b>13 850,35</b>	<b>1 154,20</b>

\*bez remontów, wydatków majątkowych, pomocy materialnej, programów unijnych, środków zewnętrznych, ZFŚS emerytów i rencistów

\*\*w kol. 3 przedstawiono sumę budżetu szkół artystycznych w 2013 r., w budżecie Zespołu Szkół Plastycznych uwzględniono wydatki związane z funkcjonowaniem internatu; w kol. 4 – średni roczny koszt utrzymania ucznia, w kol. 5 – średni miesięczny koszt utrzymania ucznia

### 2.6.4. Remonty i inwestycje (2013 r.)



Lp.	Nazwa szkoły	Zakres zadania	Koszty [w zł]
1.	Zespół Szkół Plastycznych	drobne remonty, konserwacje i naprawy, usunięcie awarii instalacji zimnej wody	26 999,04
		modernizacja budynku	113 224,84
2.	Zespół Szkół Muzycznych Nr 1	drobne remonty, konserwacje i naprawy, remont sanitariatów	26 000,00
		modernizacja budynku	14 637,00
3.	Zespół Szkół Muzycznych Nr 2	drobne remonty, konserwacje i naprawy	5 000,00
		modernizacja budynku	302 999,36
<b>RAZEM</b>			<b>488 860,34</b>

### 2.6.5. Egzaminy zewnętrzne

Wyniki egzaminów zewnętrznych za rok szkolny 2013/2014 w szkołach artystycznych obrazują poniższe zestawienia.

Szkoła	2011/2012		2012/2013		2013/2014	
Ogólnokształcąca Szkoła Muzyczna I St. w ZSM Nr 1	27,7	8.	27,8	8.	28,9	7.
Ogólnokształcąca Szkoła Muzyczna I St. w ZSM Nr 2	28,8	9.	29	9.	30,1	8.

Gimnazjum	j. polski			historia, wos			matematyka			przyroda			j. angielski			j. niemiecki				
	PP			PR			PP			PR										
	p.	%	s.	p.	%	s.	p.	%	s.	p.	%	s.	p.	%	s.	p.	%	s.	p.	
<b>ZSM 1</b>	25,7	80	8.	20,8	63	7.	16	57	7.	14,6	52	5.	28,1	70	6.	19,4	32,5	81	9.	30
<b>ZSP</b>	23,4	73	7.	19	58	5.	11,5	41	4.	13,1	47	4.	28,9	72	6.	20,9	–	–	–	–

## **2.7. Szkolnictwo specjalne**

### **2.7.1. Informacje ogólne**

Kształceniem specjalnym obejmuje się dzieci niesłyszące, słabo słyszące, niewidome, słabo widzące, z niepełnosprawnością ruchową, z upośledzeniem umysłowym w stopniu lekkim, z upośledzeniem umysłowym w stopniu umiarkowanym lub znacznym, z autyzmem, zaburzeniami sprzężonymi, niedostosowane lub zagrożone niedostosowaniem społecznym, z zaburzeniami w zachowaniu, zagrożone uzależnieniami i z zaburzeniami psychicznymi, które wymagają stosowania specjalnej nauki oraz metod pracy.

Kształcenie to może być prowadzone w formie nauki w szkołach ogólnodostępnych, szkołach lub oddziałach integracyjnych, szkołach lub oddziałach specjalnych i specjalnych ośrodkach szkolno-wychowawczych. Indywidualnym nauczaniem obejmuje się dzieci i młodzież, których stan zdrowia uniemożliwia lub znacznie utrudnia pobyt w szkole.

Dzieciom upośledzonym umysłowo w stopniu głębokim zapewnia się realizację obowiązku szkolnego poprzez realizację zajęć rewalidacyjno-wychowawczych indywidualnych lub zespołowych (grupy od 2 do 4 osób). Zajęcia te organizowane są w domu ucznia lub w szkołach i placówkach kształcenia specjalnego.

Orzeczenia o potrzebie kształcenia albo indywidualnego nauczania, a także o potrzebie zajęć rewalidacyjno-wychowawczych wydają zespoły orzekające działające w publicznych poradniach psychologiczno-pedagogicznych, w tym w poradniach specjalistycznych. Orzeczenie o potrzebie kształcenia specjalnego określa zalecane formy kształcenia specjalnego, z uwzględnieniem rodzaju niepełnosprawności, w tym stopnia upośledzenia umysłowego.

W przypadku dzieci zakwalifikowanych do kształcenia specjalnego przez poradnię psychologiczno-pedagogiczną wychowaniem przedszkolnym może być objęte dziecko w wieku powyżej 6 lat, nie dłużej jednak niż do końca roku szkolnego w tym roku kalendarzowym, w którym dziecko kończy 10 lat. Obowiązek szkolny tych dzieci może być odroczony do końca roku szkolnego w tym roku kalendarzowym, w którym dziecko kończy 10 lat.

Uczniom z różnego rodzaju niepełnosprawnościami stwarza się możliwość wydłużenia obowiązku szkolnego do 21. roku życia na poziomie gimnazjum, a na poziomie szkoły ponadgimnazjalnej – do 24 lat.

Liczba dzieci w oddziale specjalnym zależy od typu niepełnosprawności i waha się od 2 do 16. Oddział integracyjny liczy do 20 uczniów, w tym 3 – 5 z nich to uczniowie niepełnosprawni.

### **2.7.2. Stan sektora**

W zakresie szkolnictwa specjalnego na terenie Miasta Rzeszowa funkcjonowało w roku szkolnym 2013/2014 8 szkół specjalnych, w tym jedna samodzielnie, zaś 5 wchodziło w skład Zespołu Szkół Specjalnych im. UNICEF oraz 2 w skład Zespołu Szkół przy Pogotowiu Opiekuńczym.

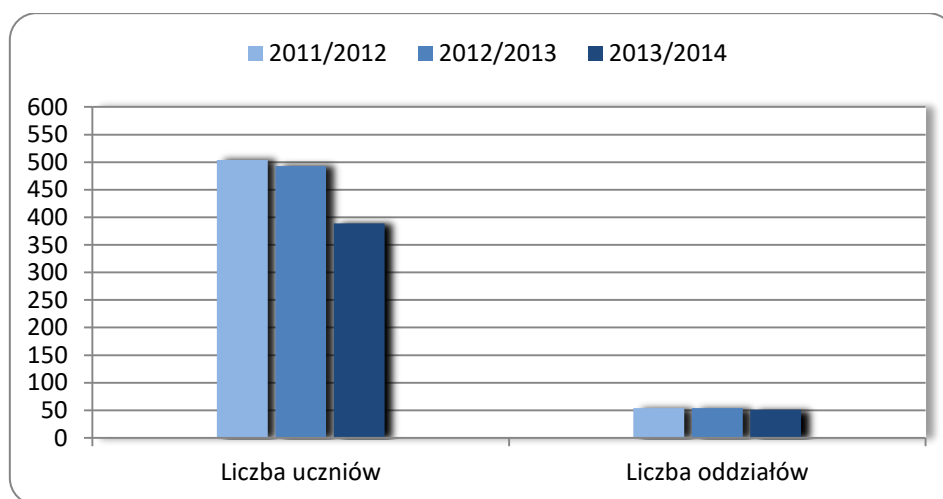
Zespół Szkół Specjalnych im. UNICEF składa się z następujących typów szkół: Szkoły Podstawowej Specjalnej, Gimnazjum Specjalnego, Zasadniczej Szkoły Zawodowej Specjalnej Nr 12, Uzupełniającego Liceum Ogólnokształcącego Specjalnego Nr 1, Szkoły Specjalnej Przysposabiającej do Pracy, Przedszkola Specjalnego Nr 30, Ośrodka Rewalidacyjno-Wychowawczego.

Zespół Szkół przy Pogotowiu Opiekuńczym składa się ze Szkoły Podstawowej Nr 37 oraz Publicznego Gimnazjum przy Pogotowiu Opiekuńczym.

W roku szkolnym 2013/2014 do szkół specjalnych uczęszczało 389 uczniów.

Liczbę uczniów i oddziałów w szkołach specjalnych w ostatnich trzech latach szkolnych przedstawia poniższe zestawienie.

Rok szkolny	Liczba uczniów	Liczba oddziałów	Średnia liczba uczniów w oddziale
2011/2012	504	54	9
2012/2013	493	54	9
2013/2014	389	51	8



Organizację szkół specjalnych w roku szkolnym 2013/2014 przedstawia poniższa tabela.

Lp.	Nazwa szkoły	Liczba		
		oddziałów	uczniów	uczniów/oddział
1.	Zespół Szkół Specjalnych, ul. Ofiar Katynia 1	45	337	7,49
2.	Zespół Szkół przy Pogotowiu Opiekuńczym, ul. Unii Lubelskiej 4	3	26	8,67
3.	Gimnazjum Specjalne Nr 15, ul. Budziwojska 149*	3	26	8,67
<b>Razem:</b>		<b>51</b>	<b>389</b>	<b>7,63</b>

Sporządzono wg SIO, stan na 31 marca 2014 r. (bez Gimnazjum Specjalnego Nr 15)

\*Sporządzono wg SIO, stan na 30 września 2013 r.; Gimnazjum Specjalne Nr 15 przekazano do prowadzenia z dniem 1 stycznia 2014 r. na mocy porozumienia Starostwu Powiatowemu w Rzeszowie

### 2.7.3. Budżet

Budżet przeznaczony na działalność szkół specjalnych w 2013 r. został wykonany w kwocie **17 105 786,45 zł** (w tym dotacje 3 951 245,97 zł). Poniższe zestawienie prezentuje budżety poszczególnych szkół specjalnych, uwzględniając zarówno roczny, jak i miesięczny koszt utrzymania ucznia w danej szkole.

Lp.	Nazwa szkoły	Budżet jednostki (2013) [w zł]*	Roczny koszt utrzymania ucznia [w zł]	Miesięczny koszt utrzymania ucznia [w zł]
1.	Zespół Szkół im. <i>UNICEF</i>	11 927 612,06	32 741,18	2 728,43
2.	Zespół Szkół przy Pogotowiu Opiekuńczym	431 104,24	28 176,75	2 348,06
3.	Gimnazjum Specjalne Nr 15 (bez internatu)	929,072,18	20 509,32	1 709,11
<b>RAZEM/ŚREDNI KOSZT**</b>		<b>13 287 788,48</b>	<b>31 272,74</b>	<b>2 606,06</b>

\*bez remontów, wydatków majątkowych, pomocy materialnej, programów unijnych, środków zewnętrznych, ZFŚS emerytów i rencistów

\*\*w kol. 3 przedstawiono sumę budżetu szkół specjalnych w 2013 r., w kol. 4 – średni roczny koszt utrzymania ucznia, w kol. 5 – średni miesięczny koszt utrzymania ucznia

### 2.7.4. Remonty i inwestycje (2013 r.)

Szkoła	Zakres zadania	Koszty [w zł]
Zespół Szkół Specjalnych im. <i>UNICEF</i>	drobne remonty, konserwacje i naprawy, remont sal w związku z przeniesieniem siedziby szkoły, remont szatni i łazienek pod kątem przystosowania ich dla osób niepełnosprawnych, wymiana drzwi, montaż pochwytów ściennych	83 601,51
	budowlowa boisk szkolnych – dokumentacja, modernizacja budynku	72 099,95
<b>RAZEM</b>		<b>155 701,46</b>

## 2.8. Placówki oświatowo-wychowawcze

### 2.8.1. Młodzieżowy Dom Kultury

Do podstawowych celów i zadań statutowych MDK należy zaliczyć: rozwijanie zainteresowań i uzdolnień dzieci i młodzieży, promowanie szczególnie uzdolnionych; kształcenie umiejętności spędzania wolnego czasu; przygotowanie do aktywnego uczestnictwa w życiu kulturalnym i społecznym.

Zajęcia realizowane są w formach stałych (koła zainteresowań, sekcje, pracownie, zespoły, klasy taneczne) oraz w formach okazjonalnych (warsztaty, zgrupowania, koncerty, przeglądy, konkursy, wernisaże, premiery, festyny, zabawy dla dzieci itp.).

Zajęcia stałe prowadzone są w 10 miejscach na terenie Rzeszowa, tj. w dwóch budynkach własnych: przy ul. Piłsudskiego 25 i przy ul. Osmeckiego 51 oraz w użyczanych lokalach przy ul. Krakowskiej 20 (Centrum Handlowe *Nowy Świat*), przy ul. Marszałkowskiej 24a (sala gimnastyczna w budynku dawnego Zespołu Szkół UNICEF) a także w pomieszczeniach szkół (ZS Nr 2 przy ul. Rejtana, ZS Elektronicznych przy ul. Hetmańskiej, ZS im. UNICEF, ZS Nr 1 przy ul. Towarnickiego, SP Nr 8, SP Nr 28) i WDK przy ul. Okrzei.

Z zajęć w formach stałych korzysta średnio blisko 2 500 osób – uczestników zajęć.

Zajęcia prowadzone w formach stałych to: taniec ludowy (*Tradycja, Rzeszowianka, Rudki*), taniec nowoczesny (*Tańcząca Ósemka, Kornele, Uśmiech, Impet, Rytm*), klasy taneczne w SP8 i SP28; akrobatyka, plastyka: rysunek, malarstwo, grafika, rzeźba, wiedza o sztuce; grafika komputerowa, teatr (*One czyli My, Młode Dzielne Kuropatwy, Teatr 51*); zajęcia wokalne i instrumentalno-wokalne; zajęcia muzyczno-ruchowe; fotografia; rękodzieło artystyczne; zajęcia dla dzieci niepełnosprawnych; zajęcia sportowo-rekreacyjne (*szachy, piłka siatkowa, zajęcia turystyczne*); kuchnia nastolatków; język angielski; Klub Zdrowo i Bezpiecznie (*koła bezpieczeństwa dzieci w ruchu drogowym, pierwszej pomocy, Stacja Owocny Dzieciak*); Klub Młodych Animatorów Kultury; Klub Edukacji Filmowej; informatyka; gimnastyka korekcyjna; Dziewczęca Orkiestra Dęta.

Młodzieżowy Dom Kultury sprawuje opiekę nad działalnością Rady Młodzieży Rzeszowa. W ramach działań środowiskowych i integrujących udostępnia pomieszczenia na zajęcia studentom Uniwersytetu III Wieku oraz dorosłym, niepełnosprawnym szachistom i warcabistom.

MDK organizuje także działania o charakterze okazjonalnym: koncerty zespołów tanecznych, wokalnych i instrumentalno-wokalnych, konkursy plastyczne, wystawy plastyczne i fotograficzne, przeglądy widowisk teatralnych, warsztaty artystyczno-wypoczynkowe, wyjazdy na festiwale krajowe i zagraniczne oraz inne formy zimowego i letniego wypoczynku. Od września 2013 r. do czerwca 2014 r. zorganizowanych zostało 146 takich działań, w tym 60 wyjazdów krajowych i zagranicznych; w przedsięwzięciach udział wzięło 11 833 osoby.

Prowadzona jest stała współpraca międzynarodowa z partnerami w Republice Słowackiej (*MsDK, Vranov nad Topľou* oraz *DK Stropkov*). W placówce są realizowane działania dotyczące współpracy polsko-słowackiej w ramach trwałości projektu: *Ochrona dziedzictwa kulturowego historycznych regionów Zemplina i Rzeszowszczyzny – tradycja, współczesność, przyszłość* (*Miasto Vranov nad Topľou i Gmina Miasto Rzeszów*) oraz *Kultura bez granic* (*MsDK we Vranovie nad Topľou, Jasielski Dom Kultury w Jaśle, MDK w Rzeszowie*). Młodzież z Rzeszowa prezentuje się na Słowacji, a Słowacy z Vranova i Stropkova biorą udział w imprezach organizowanych przez MDK w Rzeszowie (konkursy, wystawy, plenery, koncerty itp. w budynku przy ul. Osmeckiego 51 oraz na Rynku).

Prowadzona jest współpraca z organizacjami pozarządowymi działającymi w obszarze edukacji i kultury.

Budżet Młodzieżowego Domu Kultury za 2013 r. został wykonany w kwocie **3 370 581,01 zł**.

### **2.8.2. Międzyszkolny Ośrodek Sportowy**

Międzyszkolny Ośrodek Sportowy (MOS) jest placówką zajęć pozaszkolnych, która zagospodarowuje wolny czas dzieci i młodzieży, kształtując i rozwijając ich zainteresowania w różnych dziedzinach sportowych.

W placówce zatrudnionych było 29 nauczycieli-instruktorów, prowadzących zajęcia sportowe w obiektach placówek szkolnych oraz rzeszowskich klubów w 8 dyscyplinach sportowych: koszykówka dziewcząt i chłopców, siatkówka dziewcząt i chłopców, piłka ręczna chłopców, piłka nożna chłopców, tenis stołowy dziewcząt i chłopców, lekkoatletyka dziewcząt i chłopców, badminton dziewcząt i chłopców oraz kajakarstwo dziewcząt i chłopców; łącznie działało 29 grup sportowych.

MOS realizował imprezy i zawody sportowe dla uczniów w oparciu o *Kalendarz Miejskich Igrzysk Młodzieży Szkolnej*, organizowane w salach gimnastycznych, hali sportowej *ROSiR* (zespołowe gry sportowe), na boiskach *Orlik* (piłka nożna oraz konkurs *Baw się razem z nami*), na stadionie Uniwersytetu Rzeszowskiego (lekkoatletyka) oraz na basenach (zawody w pływaniu).

Placówka organizowała igrzyska miejskie w ramach programu profilaktyki przeciwalkoholowej pod nazwą *Współzawodnictwo sportowe w ramach miejskich igrzysk zmniejszeniem uzależnień młodzieży*.

Od 1 września 2013 r. do 30 czerwca 2014 r. placówka zorganizowała międzyszkolne imprezy sportowe, w których brało udział 7 350 uczniów szkół podstawowych, gimnazjów i szkół ponadgimnazjalnych.

Największe sukcesy poszczególnych grup sportowych przedstawiają się następująco: sekcja lekkiej atletyki: w rzucie dyskiem 2. wynik w kraju, II miejsce w Mistrzostwach Polski Szkół Średnich w sztafetowych biegach przełajowych w Łodzi, awans do finału Ogólnopolskiej Ligi Lekkoatletycznej szkół ponadgimnazjalnych, brązowy medal w skoku wzwyż na Igrzyskach

Olimpijskich w Baku – zawodnik będzie reprezentował Polskę na Igrzyskach Olimpijskich Młodzieży w Nankin (Chiny); zawody makroregionalne: dwa złote i dwa srebrne medale w biegu na 100 m i 300 m, mistrzostwa województwa: złoty i srebrny medal w biegu na 60 m oraz srebrny medal w biegu na 300 m; halowe mistrzostwa województwa: złoty i srebrny medal w biegu na 60 m; sekcja kajaki: udział w Ogólnopolskich konsultacjach oraz zajęcie II i III miejsca, co zapewniło udział w kadrze Polski na Puchar Europy w Mechelen (Belgia); sekcja tenisa stołowego: II miejsce dziewcząt w *Rejonowych Zawodach Tenisa Stołowego* w Nowej Sarzynie; sekcja piłki ręcznej: II miejsce w Turnieju Międzynarodowym w Zarzeczcu oraz II miejsce w lidze wojewódzkiej, kwalifikacje do ćwierćfinałów Mistrzostw Polski i zdobycie IV miejsca; sekcja koszykówki: III miejsce w półfinale Mistrzostw Polski oraz II miejsce w Turnieju Międzynarodowym w Przemyślu; sekcja siatkówki: liczne sukcesy w ramach *Podkarpackiej Akademii Piłki Siatkowej* w kategorii dwójek (w finałowym turnieju I i III miejsce).

MOS zorganizował i przeprowadził: *Mikołajkowy turniej* sekcji MOS koszykówki dziewcząt (brało udział 110 uczestniczek), *Turniej badmintonu* szkół podstawowych o puchar dyrektora MOS i dyrektora SP Nr 16 (6 szkół – 40 osób), *Turniej piłki nożnej na Orlikach* dla dzieci szkół podstawowych (5 zespołów – 50 osób), *Turniej piłki siatkowej* roczników 1998 – 2000 o Puchar Dyrektora MOS – 48 osób.

Międzyszkolny Ośrodek Sportowy był również organizatorem imprez sportowych dla przedszkolaków: *Halowy turniej piłki nożnej* (160 uczestników), zawody sprawnościowe dla szkół podstawowych i przedszkoli o *Puchar Reksia* w hali sportowej ROSIR (122 uczestników), *II Mistrzostwa Rzeszowa w piłce nożnej* (190 uczestników).

Zorganizowano również – po raz pierwszy – *Rozgrywki ligowe siatkówki dziewcząt i chłopców szkół ponadgimnazjalnych* poza kalendarzem Igrzysk Miejskich (156 osób).

Od 1 marca 2011 roku MOS jest administratorem rzeszowskich *Orlików*. Na 5 kompleksach sportowych (przy IV LO, SP 25 [również *Biały Orlik*], SP 13, SP 5, SP 15) animatorzy organizują rozgrywki sportowe, zabawy i turnieje piłkarskie, czuwają nad bezpieczeństwem uczestników. Znaczące imprezy sportowe na kompleksach to: *Europejski Tydzień Sportu na Orlikach*, *Amatorska Liga Piłki Nożnej* – uczestniczyło w niej 20 zespołów, *turniej Piłkarskiej Akademii Orlika* (200 osób), *Turniej Piłki Koszykowej Orlik-Basketmania*, w którym brało udział 7 zespołów w dwóch kategoriach wiekowych (84 osoby), *Turniej piłki nożnej o Puchar Premiera Tuska* (120 osób).

Budżet za 2013 r. został wykonany w kwocie **1 214 842,08 zł**.

### **2.8.3. Poradnia Psychologiczno-Pedagogiczna Nr 2**

Poradnia psychologiczno-pedagogiczna udziela dzieciom i młodzieży oraz rodzicom i nauczycielom pomocy psychologiczno-pedagogicznej, w tym logopedycznej, a także pomocy w wyborze kierunku kształcenia i zawodu.

Do zadań poradni należą w szczególności: diagnozowanie dzieci i młodzieży, udzielanie dzieciom i młodzieży oraz rodzicom bezpośredniej pomocy psychologiczno-pedagogicznej, realizowanie zadań profilaktycznych oraz wspierających wychowawczą i edukacyjną funkcję przedszkola, szkoły i placówki, w tym wspieranie nauczycieli w rozwiązywaniu problemów dydaktycznych i wychowawczych, organizowanie i prowadzenie wspomaganie przedszkoli, szkół i placówek w zakresie realizacji zadań dydaktycznych, wychowawczych i opiekuńczych.

Poradnia realizowała swoje zadania poprzez: prowadzenie diagnoz psychologicznych, pedagogicznych, logopedycznych oraz diagnoz i terapii integracji sensorycznej, wydawanie opinii, pracę zespołów orzekających i wydawanie orzeczeń o potrzebie kształcenia specjalnego, indywidualnego nauczania i zajęć rewalidacyjno-wychowawczych, psychoterapię, psychoedukację, indywidualne i grupowe interwencje kryzysowe, doradztwo zawodowe, działalność profilaktyczną, działalność informacyjną.

Na terenie przedszkoli i szkół pracownicy poradni prowadzili obserwacje diagnozujące wspierające pracę wychowawczą nauczycieli. Prowadzono zespoły samokształceniowe dla pedagogów szkolnych, *Szkołę dla rodziców*, *Warsztaty dla dobrych rodziców*. Uczniowie brali udział w zajęciach integracyjnych, warsztatach psychoedukacyjnych; przeprowadzono również badania logopedyczne oraz badania przesiewowe przedszkolaków; badaniem objęto 562 dzieci.

Pracownicy poradni prowadzili warsztaty i szkolenia dla nauczycieli i rodziców oraz pogadanki dla uczniów: *Zachowania trudne u dzieci*, *Problemy wychowawcze w przedszkolu*, *Samookaleczenia nastolatków*, *Praca z uczniem o specjalnych potrzebach edukacyjnych*, *Wady wymowy u dzieci w wieku przedszkolnym*, *Pomoc psychologiczno-pedagogiczna*, *Dojrzałość szkolna*, *ADHD i Zespół Aspergera*, *Uczeń doświadczający przemocy*, *Realizacja Niebieskiej Karty w szkole*, *Specyfika okresu dojrzewania. Jak porozumieć się z nastolatkiem*, *Współpraca nauczyciela z rodzicami uczniów z zaburzeniami psychicznymi*, *Efektywne metody uczenia się*, *Dziecko molestowane seksualnie*.

W roku szkolnym 2013/2014 z uwagi na ustawowe obniżenie wieku rozpoczęcia obowiązku szkolnego do 6 lat odnotowano znaczny wzrost zainteresowania procedurą tzw. *odroczenia dzieci od obowiązku szkolnego*. W związku z tym wpłynęło do poradni 410 wniosków o badanie dzieci 6-letnich: wydano 279 opinii o odroczeniu, pozostałe 131 to opinie lub informacje o wynikach badań bez potrzeby odroczenia.

W roku szkolnym 2013/2014 poradnia wydała łącznie 412 orzeczeń m.in. dla uczniów niesłyszących i słabo słyszących, niepełnosprawnych ruchowo, z zaburzeniami sprzężonymi, z autyzmem, upośledzonych umysłowo, o potrzebie indywidualnego nauczania.

W tym samym okresie placówka wystawiła również 1027 opinii oraz 104 informacje w sprawach: objęcia uczniów pomocą psychologiczno-pedagogiczną w szkole, dostosowania wymagań edukacyjnych oraz warunków i formy sprawdzianu, egzaminu gimnazjalnego, egzaminu maturalnego i egzaminu zawodowego.



Budżet Poradni Psychologiczno-Pedagogicznej Nr 2 za 2013 r. został wykonany w kwocie **1 995 725,37 zł.**

#### **2.8.4. Centrum Kształcenia Praktycznego**

Centrum Kształcenia Praktycznego w Rzeszowie (CKP) prowadziło szereg zajęć edukacyjnych związanych z kształceniem zawodowym młodzieży w następujących branżach: mechanicznej, mechatronicznej, lotniczej, elektrycznej, elektronicznej, samochodowej i budowlanej. Dodatkowo w roku szkolnym 2013/2014 w placówce po raz pierwszy zorganizowano kwalifikacyjny kurs zawodowy w zakresie kwalifikacji M.19. – użytkowanie obrabiarek skrawających.

Zajęcia edukacyjne odbywały się w dwóch obiektach warsztatowych na terenie Rzeszowa:

- Warsztaty Samochodowe SAWAS, przy ul. Warszawskiej 26a,
- Warsztaty Mechaniczno-Elektryczne, przy ul. Hetmańskiej 45b.

W związku z likwidacją warsztatów budowlanych, zajęcia w tych zawodach zostały przeniesione do pracowni budowlanych zorganizowanych w warsztatach przy ul. Hetmańskiej.

Młodzież trafiająca do CKP odbywała zajęcia praktyczne, zajęcia praktyczne specjalizujące oraz zajęcia w oparciu o modułowe programy nauczania w specjalistycznych pracowniach zawodowych.

W roku szkolnym 2013/2014 w CKP znajdowały się 72 pracownice (11 nowych pracowni powstało w wyniku realizacji Projektu *Regionalne Centrum Kształcenia Zawodowego w Zakresie Nowoczesnych Technologii*), które są systematycznie modernizowane pod kątem specyfiki realizowanych zajęć.

Placówka posiada akredytację ośrodka egzaminacyjnego do przeprowadzania egzaminu zawodowego w 15 zawodach, a jej nauczyciele posiadają uprawnienia do przeprowadzania tych egzaminów.

Placówka miała również w swojej ofercie kursy zawodowe przeznaczone dla osób dorosłych, które chciały zdobyć nowe lub poszerzyć swoje umiejętności zawodowe. Dostosowywała więc swoją ofertę do potrzeb regionalnego rynku pracy, współpracując z pracodawcami i instytucjami rynku pracy. Ogółem – w ramach działalności kursowej – w minionym roku szkolnym przeszkolono 150 osób dorosłych. Placówka posiada akredytację Podkarpackiego Kuratora Oświaty na prowadzenie kursów *operator obrabiarek sterowanych numerycznie*. Pomyślnie rozwijała się współpraca ze Stowarzyszeniem Przedsiębiorców Przemysłu Lotniczego *Dolina Lotnicza*; w ramach porozumienia CEKSO odbywały się: szkolenia dla nauczycieli, praktyki uczniów, wizyty studyjne oraz oferowano pomoc dla firm w rozwoju bazy do kształcenia.

W bieżącym roku zakończono realizację projektu *Regionalne Centrum Kształcenia Zawodowego w Zakresie Nowoczesnych Technologii*, w wyniku którego powstało 11 nowych pracowni. W ramach projektu zrealizowano budowę nowego obiektu dydaktycznego o powierzchni

800 m<sup>2</sup>, a także zmodernizowano pomieszczenia w istniejących budynkach przy ul. Hetmańskiej oraz ul. Warszawskiej. W wyniku przeprowadzonego przetargu zakupiono wyposażenie do nowych pracowni z zakresu: obrabiarek CNC, komputerowego wspomaganie projektowania i wytwarzania, mechatroniki, badań materiałowych, pomiarów warsztatowych, obróbki blach, nowoczesnych powłok lakierniczych.

Placówka prowadzi również kursy nauki jazdy kat. A i B dla uczniów Zespołu Szkół Samochodowych oraz klientów zewnętrznych.

CKP realizowało zajęcia dydaktyczne dla uczniów na podstawie umów z następującymi szkołami zawodowymi: Zespołem Szkół Samochodowych, Zespołem Szkół Mechanicznych, Zespołem Szkół Elektronicznych, Zespołem Szkół Energetycznych, Zespołem Szkół Technicznych, Zespołem Szkół Nr 1.

Placówka realizowała zajęcia praktyczne i specjalizujące w zawodach (specjalizacjach): *technik mechanik* (komputerowe wspomaganie projektowania i wytwarzania), *technik pojazdów samochodowych*, *technik mechatronik* (mechatronika samochodowa), *technik elektryk*, *technik elektronik* (elektronika samochodowa), *technik budownictwa*, *technik urządzeń sanitarnych*, *technik mechanik lotniczy*, *technik awionik*, *mechanik pojazdów samochodowych*, *elektromechanik pojazdów samochodowych*, *blacharz samochodowy*, *operator obrabiarek skrawających*, *ślusarz*.

W roku szkolnym 2013/2014 na zajęcia organizowane przez CKP uczęszczało 1350 uczniów.

W 2013 roku budżet Centrum Kształcenia Praktycznego został wykonany w kwocie **4 137 360,02 zł**.

### 2.8.5. Centrum Kształcenia Ustawicznego

Centrum Kształcenia Ustawicznego (CKU), działające w ramach Zespołu Szkół Kształcenia Ustawicznego w Rzeszowie, realizowało swoje statutowe zadania w formie szkół wieczorowych i zaocznych, kształcąc 489 słuchaczy.

W skład CKU w roku szkolnym 2013/2014 wchodziły następujące typy szkół:

Lp.	Typ szkoły	Czas nauki
1.	Liceum Ogólnokształcące dla Dorosłych (system wieczorowy)	3 lata
2.	Gimnazjum dla Dorosłych (system wieczorowy)	3 lata
3.	Technikum Uzupełniające (system wieczorowy, zawód: <i>monter instalacji i urządzeń sanitarnych, technik budownictwa</i> )	3 lata
4.	Technikum dla Dorosłych (system wieczorowy, zawód: <i>technik budownictwa, technik mechanik</i> )	4 lata
5.	Zasadnicza Szkoła Zawodowa dla Dorosłych (system wieczorowy, zawód: <i>mechanik pojazdów samochodowych, technolog robót wykończeniowych w budownictwie</i> )	3 lata
6.	Liceum Ogólnokształcące dla Dorosłych Zaoczne	3 lata

Lp.	Typ szkoły	Czas nauki
7.	Technikum Uzupełniające dla Dorosłych Zaoczne (zawód: <i>technik mechanik, technik technologii żywności</i> )	3 lata
8.	Szkoła Policealna dla Dorosłych Zaoczna (zawód: <i>technik administracji, technik rachunkowości</i> )	2 lata

CKU współpracowało z Podkarpacką Wojewódzką Komendą OHP, by ułatwić młodzieży podnoszenie poziomu wiedzy, kwalifikacji zawodowych i zapewnić stałe doskonalenie zawodowe.

Placówka posiadała upoważnienie do organizowania egzaminu potwierdzającego kwalifikacje zawodowe w zawodach: *posadźcarz, technik administracji, technik budownictwa, technik ekonomista, technik elektryk, technik geodeta, technik handlowiec, technik mechanik, technik technologii żywności, technik urządzeń sanitarnych* oraz potwierdzające kwalifikacje w zawodzie: M12 – diagnozowanie oraz naprawa elektrycznych i elektronicznych układów pojazdów samochodowych, K1 – obsługa klienta w jednostkach administracji.

W 2013 roku budżet Centrum Kształcenia Ustawicznego został wykonany w kwocie **2 861 025,87 zł.**

#### 2.8.6. Internaty

W roku szkolnym 2013/2014 w Rzeszowie funkcjonowało 7 internatów. Liczbę miejsc oraz stopień ich wykorzystania w roku szkolnym 2013/2014 przedstawiają poniższe zestawienia.

Lp.	Internat przy szkole	Liczba miejsc
1.	Zespół Szkół Elektronicznych – Internat ul. Dąbrowskiego 56	238
2.	Zespół Szkół Spożywczych – Internat ul. Warszawska 20	200
3.	Zespół Szkół Kształcenia Ustawicznego – Internat ul. Sucharskiego 4	228
4.	Zespół Szkół Gospodarczych – Internat ul. Naruszewicza 17	164
5.	Zespół Szkół Nr 2 – Internat ul. Rejtana 3	120
6.	Zespół Szkół Plastycznych – Internat ul. Staszica 16a	71
7.	Gimnazjum Specjalne Nr 15 – Internat ul. Budziwojska 149	17
<b>RAZEM</b>		<b>1 038</b>

Lp.	Internat przy szkole	Liczba miejsc	IX	X	XI	XII	I	II	III	IV	V	VI
1.	ZSElektronicznych	<b>238</b>	233	231	230	231	232	231	222	187	148	52
2.	ZSSpożywczych	<b>200</b>	202	205	204	204	200	190	187	166	136	19
3.	ZSKU	<b>228</b>	226	227	228	227	228	228	210	183	161	160
4.	ZSG	<b>164</b>	164	164	164	164	160	160	158	138	127	20
5.	ZS Nr 2	<b>120</b>	120	120	120	120	116	114	114	108	95	72
6.	ZSPlastycznych	<b>71</b>	71	67	68	68	69	69	69	69	66	66
7.	GSpecjalne Nr 15	<b>17</b>	16	16	16	16	0	0	0	0	0	0
<b>RAZEM</b>		<b>1 038</b>	<b>1030</b>	<b>1025</b>	<b>1026</b>	<b>1026</b>	<b>1005</b>	<b>992</b>	<b>960</b>	<b>851</b>	<b>733</b>	<b>389</b>
<b>% wykorzystania</b>			<b>99,23</b>	<b>98,75</b>	<b>98,84</b>	<b>98,84</b>	<b>96,82</b>	<b>95,57</b>	<b>92,49</b>	<b>81,98</b>	<b>70,62</b>	<b>37,48</b>

Budżet przeznaczony na działalność internatów w 2013 r. został wykonany w kwocie **8 028 208,41 zł** (w tym dotacje 358 765,68 zł).

## 2.9. Dowóz oraz dofinansowanie kosztów dojazdu uczniów do szkół

Realizując obowiązki określone w stosownych przepisach, Miasto Rzeszów zapewnia zwrot kosztów dojazdu w przypadku, gdy droga dziecka (ucznia) do szkoły przekracza 3 km dla dzieci 5 i 6-letnich realizujących roczne przygotowanie przedszkolne i uczniów klas I – IV szkół podstawowych oraz 4 km dla uczniów klas V i VI szkół podstawowych oraz uczniów gimnazjów. Zapewnia także uczniom niepełnosprawnym bezpłatny transport i opiekę w czasie przewozu do najbliższej szkoły podstawowej, gimnazjum, a uczniom z niepełnosprawnością ruchową, upośledzeniem umysłowym w stopniu umiarkowanym lub znacznym – również do najbliższej szkoły ponadgimnazjalnej, nie dłużej jednak niż do ukończenia 21 roku życia oraz dla uczniów z upośledzeniem umysłowym z niepełnosprawnościami sprzężonymi – do ośrodka umożliwiającego tym dzieciom i młodzieży realizację obowiązku szkolnego i obowiązku nauki – nie dłużej jednak niż do ukończenia 25. roku życia.

W roku szkolnym 2013/2014 Gmina Miasto Rzeszów zorganizowała:

- dowóz i opiekę dla:
  - 10 dzieci niepełnosprawnych do Ośrodka Rehabilitacyjno-Edukacyjno-Wychowawczego przy ul. Staszica 10 b w Rzeszowie,
  - 13 uczniów niepełnosprawnych do Zespołu Szkół Specjalnych im. UNICEF przy ul. Ofiar Katynia 1 w Rzeszowie,
- dowóz dla 14 uczniów z osiedla Przybyszówka do Zespołu Szkół Nr 4 przy ul. Dębickiej 288,
- dowóz dla 14 uczniów z osiedla Załęże do Gimnazjum Nr 10 przy ul. Partyzantów 10 a.

Ponadto 154 rodziców (prawnych opiekunów), z którymi zawarto stosowne umowy, otrzymało zwrot kosztów dowozu dzieci do szkół.

W 2013 r. na dowożenie oraz zwrot kosztów dowozu uczniów do szkół wydatkowano kwotę **603 728,70 zł.**

## 2.10. Kadra pedagogiczna i niepedagogiczna

### 2.10.1. Nauczyciele, pracownicy administracji i obsługi

Liczbę nauczycieli zatrudnionych w szkołach (placówkach) różnych typów w ostatnich latach prezentuje poniższe zestawienie.

Rok szkolny	Liczba nauczycieli
2011/2012	3 769
2012/2013	3 698
2013/2014	3 741

Nauczyciele w podziale na stopnie awansu zawodowego na przestrzeni ostatnich 3 lat:

Rok szkolny	Stopień awansu zawodowego	Nauczyciel dyplomowany	Nauczyciel mianowany	Nauczyciel kontraktowy	Nauczyciel stażysta	Nauczyciel bez stopnia awansu zawodowego zatrudniony na podstawie art. 10 ust. 9 KN
2011/2012	liczba nauczycieli	2 289	761	602	109	8
	% wskaźnik poziomu wykształcenia w stosunku do zatrudnionych ogółem	60,7 %	20,2 %	16 %	3 %	0,2 %
2012/2013	liczba nauczycieli	2 297	807	503	86	5
	% wskaźnik poziomu wykształcenia w stosunku do zatrudnionych ogółem	62,1%	21,8 %	13,7 %	2,3 %	0,1 %
2013/2014	liczba nauczycieli	2321	815	457	136	12
	% wskaźnik poziomu wykształcenia w stosunku do zatrudnionych ogółem	62%	21,9%	12,2%	3,6%	0,3%

W przedszkolach prowadzonych przez Miasto Rzeszów zatrudnionych było 551 nauczycieli; blisko 66 % ma najwyższe stopnie awansu zawodowego. Jeden nauczyciel dyplomowany – Pani Alicja Bialic – posiada tytuł honorowy *profesora oświaty*.

Stopień awansu zawodowego:	Nauczyciel dyplomowany	Nauczyciel mianowany	Nauczyciel kontraktowy	Nauczyciel stażysta	Nauczyciel bez stopnia awansu zawodowego zatrudniony na podstawie art. 10 ust. 9 KN
liczba nauczycieli	227	136	132	53	3
% wskaźnik poziomu wykształcenia w stosunku do zatrudnionych ogółem	41,2 %	24,7 %	24 %	9,6 %	0,5 %

W szkołach podstawowych pracowało 927 nauczycieli, z czego ponad 87 % legitymowało się najwyższymi stopniami awansu zawodowego.

Stopień awansu zawodowego:	Nauczyciel dyplomowany	Nauczyciel mianowany	Nauczyciel kontraktowy	Nauczyciel stażysta	Nauczyciel bez stopnia awansu zawodowego zatrudniony na podstawie art. 10 ust. 9 KN
liczba nauczycieli	650	159	88	28	2
% wskaźnik poziomu wykształcenia w stosunku do zatrudnionych ogółem	70,1 %	17,2 %	9,5 %	3 %	0,2 %

Kadra pedagogiczna zatrudniona w gimnazjach – łącznie 490 nauczycieli – posiadała wysokie kwalifikacje; z najwyższymi stopniami awansu zawodowego było ponad 86 % pedagogów. Jeden nauczyciel dyplomowany – Pan Marian Pietryka – posiada tytuł honorowy *profesora oświaty*.

Stopień awansu zawodowego:	Nauczyciel dyplomowany	Nauczyciel mianowany	Nauczyciel kontraktowy	Nauczyciel stażysta	Nauczyciel bez stopnia awansu zawodowego zatrudniony na podstawie art. 10 ust. 9 KN
liczba nauczycieli	347	77	52	12	2
% wskaźnik poziomu wykształcenia w stosunku do zatrudnionych ogółem	70,8 %	15,7 %	10,6 %	2,5 %	0,4 %

W szkołach ponadgimnazjalnych zatrudnionych było łącznie 1 168 nauczycieli. Większą część – 88 % – stanowili nauczyciele dyplomowani i mianowani. Dwóch nauczycieli dyplomowanych – Pani Danuta Stępień oraz Pan Mirosław Kwaśniak – posiada tytuł honorowy *profesora oświaty*.

Stopień awansu zawodowego:	Nauczyciel dyplomowany	Nauczyciel mianowany	Nauczyciel kontraktowy	Nauczyciel stażysta
liczba nauczycieli	772	257	116	23
procentowy wskaźnik poziomu wykształcenia w stosunku do zatrudnionych ogółem	66,1 %	22 %	9,9 %	2 %

W szkołach artystycznych zatrudnionych było łącznie 263 nauczycieli. Ponad 87 % posiadało najwyższe stopnie awansu zawodowego.

Stopień awansu zawodowego:	Nauczyciel dyplomowany	Nauczyciel mianowany	Nauczyciel kontraktowy	Nauczyciel stażysta
liczba nauczycieli	134	96	27	6
% wskaźnik poziomu wykształcenia w stosunku do zatrudnionych ogółem	50,9 %	36,5 %	10,3 %	2,3 %

W szkołach specjalnych zatrudnionych było łącznie 151 nauczycieli. 80,2 % z nich stanowili pedagodzy z najwyższymi stopniami awansu zawodowego.

Stopień awansu zawodowego:	Nauczyciel dyplomowany	Nauczyciel mianowany	Nauczyciel kontraktowy	Nauczyciel stażysta	Nauczyciel bez stopnia awansu zawodowego zatrudniony na podstawie art. 10 ust. 9 KN
liczba nauczycieli	80	41	23	5	2
% wskaźnik poziomu wykształcenia w stosunku do zatrudnionych ogółem	53 %	27,2 %	15,2 %	3,3 %	1,3%

W MDK zatrudnionych było łącznie 47 nauczycieli posiadających następujące stopnie awansu zawodowego:

Stopień awansu zawodowego:	Nauczyciel dyplomowany	Nauczyciel mianowany	Nauczyciel kontraktowy	Nauczyciel stażysta	Nauczyciel bez stopnia awansu zawodowego zatrudniony na podstawie art. 10 ust. 9 KN
liczba nauczycieli	23	11	5	5	3
% wskaźnik poziomu wykształcenia w stosunku do zatrudnionych ogółem	48,9 %	23,5 %	10,6 %	10,6 %	6,4 %



Nauczyciele zatrudnieni w MOS – 29 osób – posiadali następujące stopnie awansu zawodowego:

Stopień awansu zawodowego:	Nauczyciel dyplomowany	Nauczyciel mianowany	Nauczyciel kontraktowy	Nauczyciel stażysta
liczba nauczycieli	17	3	6	3
% wskaźnik poziomu wykształcenia w stosunku do zatrudnionych ogółem	58,7 %	10,3 %	20,7 %	10,3 %

W Poradni Psychologiczno-Pedagogicznej Nr 2 zatrudnionych było łącznie 29 nauczycieli o następujących stopniach awansu zawodowego:

Stopień awansu zawodowego:	Nauczyciel dyplomowany	Nauczyciel mianowany	Nauczyciel kontraktowy
liczba nauczycieli	15	7	7
% wskaźnik poziomu wykształcenia w stosunku do zatrudnionych ogółem	51,7 %	24,1 %	24,1 %

W CKP zatrudnionych było łącznie 45 nauczycieli, posiadających następujące stopnie awansu zawodowego:

Stopień awansu zawodowego:	Nauczyciel dyplomowany	Nauczyciel mianowany	Nauczyciel kontraktowy
liczba nauczycieli	28	14	3
% wskaźnik poziomu wykształcenia w stosunku do zatrudnionych ogółem	62,2 %	31,1 %	6,7%

W CKU zatrudnionych było łącznie 44 nauczycieli, posiadających następujące stopnie awansu zawodowego:

Stopień awansu zawodowego:	Nauczyciel dyplomowany	Nauczyciel mianowany	Nauczyciel kontraktowy	Nauczyciel stażysta
liczba nauczycieli	28	14	1	1
% wskaźnik poziomu wykształcenia w stosunku do zatrudnionych ogółem	63,6 %	31,8 %	2,3 %	2,3 %

W rzeszowskich szkołach (placówkach) w roku szkolnym 2013/2014 zatrudnienie stanowiło łącznie 1 358,78 etatów pracowników administracji i obsługi. W poszczególnych placówkach (zespołach) przedstawiało się ono następująco:

PP2	PP3	PP4	PP5	PP7	PP9	PP11	PP12
10	12	10	11	11	12	15,5	13
PP13	PP14	PP15	PP16	PP17	PP18	PP19	PP20
11	11	10	12	12	11	12,8	11
PP22	PP23	PP24	PP28	PP29	PP32	PP33	PP34
11	11	14,8	11,5	11,5	11	11	8

PP36	PP37	PP38	PP40	PP41	PP42	PP43	SP1	
11	11	11	12	10	10	11	12,3	
SP2	SP3	SP5	SP8	SP9	SP10	SP11	SP16	
17,5	19	12,8	16	3,5	18	16	14	
SP17	SP24	SP25	ZS-P1	ZS-P2	ZS-P3	ZS-P4	ZS-P5	
18,3	9,3	20	11	22	17	18	37,7	
ZS-P6	ZS-P7	ZS-P9	ZS1	ZS2	ZS3 z OI	ZS4	ZS5	
33,2	16,8	16,8	19	24,8	9,3	15	20,8	
ZS6	G1	G2	G6	G8	G9	G10	G11	
43,3	9,8	7	8,3	8	10,5	7,9	8	
G12	GS15	ILO	IILO	IIILO	IVLO	ZSO2	ZSO3	
5	2,25	10,2	16	12	15,5	17	10,6	
ZSO4	ZSA	ZSEI.	ZSEk.	ZSEn.	ZSM	ZST	ZSS	
14	5,5	35	16	10	13,5	12,5	28,5	
ZSSa.	ZSKU	ZSG	ZSS UNICEF	ZSM1	ZSM2	ZSP	CKP	
17	39,5	38,3	43,5	19,5	11	21,8	19,3	
MOS	MDK	PPP2	ŁĄCZNIE (etaty)					
6,8	21,33	6	1 358,78					

W rzeszowskich szkołach (placówkach) w roku szkolnym 2013/2014 liczba uczniów w przeliczeniu na nauczycieli oraz pracowników administracji i obsługi przedstawia się następująco:

Lp.	Nazwa jednostki	Skład zespołu	Liczba uczniów	Liczba uczniów/etat		
				nauczyciela	prac. adm.	prac. obsługi
1.	Przedszkole Publiczne Nr 2		106	12,71	53,00	13,25
2.	Przedszkole Publiczne Nr 3		168	13,61	84,00	16,80
3.	Przedszkole Publiczne Nr 4		103	12,47	51,50	12,88
4.	Przedszkole Publiczne Nr 5		146	14,00	146,00	14,60
5.	Przedszkole Publiczne Nr 7		132	12,61	66,00	14,67
6.	Przedszkole Publiczne Nr 9		163	15,55	81,50	16,30
7.	Przedszkole Publiczne Nr 11		218	12,78	109,00	16,15
8.	Przedszkole Publiczne Nr 12		164	13,33	82,00	14,91
9.	Przedszkole Publiczne Nr 13		134	12,87	67,00	14,89
10.	Przedszkole Publiczne Nr 14		139	13,30	69,50	15,46
11.	Przedszkole Publiczne Nr 15		107	12,57	53,50	13,38
12.	Przedszkole Publiczne Nr 16		143	13,90	71,50	14,30
13.	Przedszkole Publiczne Nr 17		170	11,89	85,00	17,00
14.	Przedszkole Publiczne Nr 18		133	14,03	133,00	13,30
15.	Przedszkole Publiczne Nr 19		167	15,06	83,50	15,53
16.	Przedszkole Publiczne Nr 20		135	12,99	67,50	15,00
17.	Przedszkole Publiczne Nr 22		143	14,80	71,50	15,89
18.	Przedszkole Publiczne Nr 23		138	13,23	69,00	15,33
19.	Przedszkole Publiczne Nr 24		170	13,59	56,67	14,47
20.	Przedszkole Publiczne Nr 28		165	64,71	82,50	17,37
21.	Przedszkole Publiczne Nr 29		121	9,63	121,00	11,52
22.	Przedszkole Publiczne Nr 32		151	13,52	75,50	16,78
23.	Przedszkole Publiczne Nr 33		169	16,16	84,50	18,78

Lp.	Nazwa jednostki	Skład zespołu	Liczba uczniów	Liczba uczniów/etat		
				nauczyciela	prac. adm.	prac. obsługi
24.	Przedszkole Publiczne Nr 34		172	13,92	172,00	24,57
25.	Przedszkole Publiczne Nr 36		146	12,12	73,00	16,22
26.	Przedszkole Publiczne Nr 37		146	13,93	73,00	16,22
27.	Przedszkole Publiczne Nr 38		130	12,39	65,00	14,44
28.	Przedszkole Publiczne Nr 40		157	15,08	78,50	15,70
29.	Przedszkole Publiczne Nr 41		114	9,90	57,00	14,25
30.	Przedszkole Publiczne Nr 42		113	13,53	56,50	14,13
31.	Przedszkole Publiczne Nr 43		144	17,33	72,00	16,00
32.	Szkoła Podstawowa Nr 1		214	20,78	53,37	25,88
33.	Szkoła Podstawowa Nr 2		439	11,29	73,17	38,17
34.	Szkoła Podstawowa Nr 3		588	11,71	147,00	39,20
35.	Szkoła Podstawowa Nr 5		522	12,15	189,82	52,20
36.	Szkoła Podstawowa Nr 8		456	10,18	114,00	38,00
37.	Szkoła Podstawowa Nr 9		136	10,93	136,00	54,40
38.	Szkoła Podstawowa Nr 10		540	11,11	90,00	46,96
39.	Szkoła Podstawowa Nr 11		524	12,50	131,00	43,67
40.	Szkoła Podstawowa Nr 16		373	11,35	93,25	37,30
41.	Szkoła Podstawowa Nr 17		442	8,21	93,05	32,74
42.	Szkoła Podstawowa Nr 24		351	10,09	93,60	63,24
43.	Szkoła Podstawowa Nr 25		566	11,24	113,20	37,73
44.	Zespół Szkolno-Przedszkolny Nr 1	PP Nr 26, SP Nr 6	121	6,15	60,50	13,44
45.	Zespół Szkolno-Przedszkolny Nr 2	PP Nr 8, SP Nr 12	427	9,55	85,40	25,12
46.	Zespół Szkolno-Przedszkolny Nr 3	PP Nr 6, SP Nr 13	194	6,65	48,50	14,92
47.	Zespół Szkolno-Przedszkolny Nr 4	PP Nr 10, SP Nr 14	161	5,99	53,67	10,73
48.	Zespół Szkolno-Przedszkolny Nr 5	PP Nr 35, SP Nr 23	443	7,56	48,15	15,54
49.	Zespół Szkolno-Przedszkolny Nr 6	PP Nr 21, SP Nr 27	670	10,39	111,67	24,63
50.	Zespół Szkolno-Przedszkolny Nr 7	PP Nr 27, SP Nr 15	227	7,18	75,67	16,51
51.	Zespół Szkolno-Przedszkolny Nr 9	PP Nr 39, SP Nr 19	283	8,18	56,60	24,09
52.	Zespół Szkół Nr 3 z Oddziałami Integr.	SP Nr 22, G Integr. Nr 17	284	6,06	81,14	49,39
53.	Zespół Szkół Nr 4	PP Nr 31, SP Nr 4, G Nr 14	344	8,63	86,00	31,27
54.	Zespół Szkół Nr 5	PP Nr 1, SP Nr 7, G Nr 13	420	7,82	84,00	26,67
55.	Zespół Szkół Nr 6	SP Nr 28, G Nr 5	761	11,31	82,27	22,38
56.	Gimnazjum Nr 1		503	10,94	134,13	83,83
57.	Gimnazjum Nr 2		315	9,65	105,00	78,75
58.	Gimnazjum Nr 6		338	8,54	84,50	79,53
59.	Gimnazjum Nr 8		462	11,21	132,00	102,67
60.	Gimnazjum Nr 9		598	11,02	265,78	72,48
61.	Gimnazjum Nr 10		306	9,68	105,52	61,20
62.	Gimnazjum Nr 11		379	10,41	126,33	75,80

Lp.	Nazwa jednostki	Skład zespołu	Liczba uczniów	Liczba uczniów/etat		
				nauczyciela	prac. adm.	prac. obsługi
63.	Gimnazjum Nr 12		178	10,26	89,00	59,33
64.	I Liceum Ogólnokształcące		615	13,86	192,19	87,86
65.	II Liceum ogólnokształcące		1 077	14,34	179,50	107,70
66.	III Liceum Ogólnokształcące		830	14,17	207,50	103,75
67.	IV Liceum Ogólnokształcące		1 118	14,96	203,27	111,80
68.	Zespół Szkół Nr 1	VI LO, T Nr 1	1 287	13,17	160,88	117,00
69.	Zespół Szkół Nr 2	VII LO, T Nr 2, SzPolic Nr 2	525	7,47	72,41	30,00
70.	Zespół Szkół Agropresiębiorczości	XIII LO, T Nr 13, SzPolic Nr 11	93	6,80	26,57	46,50
71.	Zespół Szkół Ekonomicznych	XI LO, T Nr 5, LP Nr V, SzPolic Nr 4	531	9,61	66,38	66,38
72.	Zespół Szkół Elektronicznych	T Nr 6, ZSZ Nr 4, SzPolic Nr 5	985	8,98	123,13	36,48
73.	Zespół Szkół Energetycznych	T Nr 8, ZSZ Nr 5, LP Nr III, SzPolic Nr 8	276	7,18	55,20	55,20
74.	Zespół Szkół Gospodarczych	T Nr 4, ZSZ Nr 6	1 323	9,83	123,07	48,11
75.	Zespół Szkół Kształcenia Ustawicznego	X LO, T Nr 12, ZSZ Nr 11, G PdP Nr 16	991	12,02	52,99	47,76
76.	Zespół Szkół Mechanicznych	T Nr 7, ZSZ Nr 7	638	10,98	106,33	85,07
77.	Zespół Szkół Muzycznych Nr 1	OSM I St., OSM II St., PSM II St.,	371	3,70	61,83	27,48
78.	Zespół Szkół Muzycznych Nr 2	OSM I St., PSM I St., SM II St.	464	5,64	116,00	66,29
79.	Zespół Szkół Ogólnokształcących Nr 2	G Sport., V LO – SzMS	669	8,22	95,57	66,90
80.	Zespół Szkół Ogólnokształcących Nr 3	G Nr 3, VIII LO	305	8,01	67,78	49,76
81.	Zespół Szkół Ogólnokształcących Nr 4	G Nr 7, XII LO	587	9,15	146,75	58,70
82.	Zespół Szkół Plastycznych	OSSP, L. Plast.	338	4,96	48,29	22,92
83.	Zespół Szkół przy Pogotowiu Opiekuńczym	SP Nr 37, G	26	3,82	0,00	0,00
84.	Zespół Szkół Samochodowych	T Nr 11, ZSZ Nr 8	831	12,64	118,71	83,10
85.	Zespół Szkół Specjalnych	SP, G, ZSZ Nr 12, ULO Nr 1, PP Nr 30, ORW	337	2,51	33,70	10,06
86.	Zespół Szkół Spożywczych	T Nr 10, ZSZ Nr 9, TU Nr 3, SzPolic Nr 7	535	7,89	56,32	28,16
87.	Zespół Szkół Technicznych	LO Nr XIV, T Nr 9, ZSZ Nr 10	540	10,21	120,00	67,50
<b>łącznie/średnio</b>			<b>32 364</b>	<b>11,57</b>	<b>94,12</b>	<b>37,96</b>

## 2.10.2. Średnie wynagrodzenia nauczycieli

Obowiązkiem jednostek samorządu terytorialnego, zgodnie z art. 30 ust 6 KN, jest **zapewnienie średnich wynagrodzeń nauczycieli** w taki sposób, aby odpowiadały one na obszarze działania danej JST co najmniej średnim wynagrodzeniom nauczycieli, tj.:

- nauczyciel stażysta – 100 %,
- nauczyciel kontraktowy – 111 %,
- nauczyciel mianowany – 144 %,
- nauczyciel dyplomowany – 184 %

kwoty bazowej, określonej dla nauczycieli corocznie w ustawie budżetowej. W roku 2013 r obowiązywała kwota bazowa: 2 717,59 zł.

Średnie wynagrodzenia nauczycieli na poszczególnych stopniach awansu zawodowego przedstawiały się następująco:

Okres obowiązywania kwoty bazowej	Nauczyciel stażysta	Nauczyciel kontraktowy	Nauczyciel mianowany	Nauczyciel dyplomowany
1 stycznia – 31 grudnia	2 717,59	3 016,52	3 913,33	5 000,37

Nowelizacja *KN* z 2009 r. (art. 30a) wprowadziła nowy obowiązek dla samorządów polegający na konieczności przeprowadzania analizy poniesionych wydatków na wynagrodzenia nauczycieli w odniesieniu do średnich wynagrodzeń oraz średniorocznej struktury zatrudnienia nauczycieli na poszczególnych stopniach awansu zawodowego. W przypadku nieosiągnięcia, w roku podlegającym analizie, wysokości średnich w składnikach wskazanych w art. 30 ust. 1 *KN* organ prowadzący szkołę ustala różnicę pomiędzy wydatkami poniesionymi na wynagrodzenia nauczycieli a iloczynem średniorocznej liczby etatów na poszczególnych stopniach awansu zawodowego oraz średnich wynagrodzeń ustalonych w danym roku. Następnie kwota różnicy jest dzielona między nauczycieli zatrudnionych w roku, dla którego przeprowadzono analizę, i wypłacana w formie **jednorazowego dodatku uzupełniającego** ustalonego proporcjonalnie do okresu zatrudnienia oraz osobistej stawki wynagrodzenia zasadniczego nauczyciela.

W terminie do 10 lutego roku kalendarzowego następującego po roku, który podlegał analizie, organ prowadzący szkołę sporządza sprawozdanie z wysokości średnich wynagrodzeń nauczycieli na poszczególnych stopniach awansu zawodowego w szkołach (placówkach) prowadzonych przez tę jednostkę samorządu terytorialnego, z uwzględnieniem kwoty różnicy, o ile taka wystąpiła.

Gmina Miasto Rzeszów w 2014 r. (za 2013 r.) wypłaciła jednorazowe dodatki uzupełniające na łączną kwotę 932 601,76 zł.

Na poszczególnych stopniach awansu zawodowego wysokość dodatku wynosiła odpowiednio (średnio) na etat: nauczyciela mianowanego – 407 zł, nauczyciela dyplomowanego – 311 zł.

Wydatki poniesione na wynagrodzenia nauczycieli stażystów i kontraktowych w przeliczeniu na jeden etat przekroczyły kwotę średniego wynagrodzenia określonego ustawą, stąd też te grupy nauczycieli nie otrzymały wyrównania w formie jednorazowego dodatku uzupełniającego.

### 2.10.3. Doskonalenie nauczycieli. Awans zawodowy

Dla zabezpieczenia odpowiedniego poziomu nauczania, zgodnie z wymogami prawa i potrzebami, czynione są nakłady w zakresie doskonalenia zawodowego nauczycieli.

Na doskonalenie zawodowe i doksztalcanie nauczycieli w 2013 r. wydatkowano kwotę **570 403,25 zł.**

System doskonalenia nauczycieli obejmował: doskonalenie rad pedagogicznych, dofinansowanie kursów kwalifikacyjnych i studiów podyplomowych (dzięki temu część nauczycieli posiada kwalifikacje do nauczania więcej niż jednego przedmiotu).

Efektom podejmowanych działań oraz właściwej polityki kadrowej jest niewątpliwie aktualna bardzo dobra struktura w zakresie poziomu wykształcenia nauczycieli oraz nowatorskie formy i metody pracy, a w konsekwencji – osiągnięte wyniki uczniów.

Do 30 czerwca 2014 r. 62 nauczycieli kontraktowych wystąpiło do Prezydenta Miasta Rzeszowa z wnioskami o podjęcie postępowania egzaminacyjnego na stopień nauczyciela mianowanego.

Prezydent Miasta Rzeszowa powołał komisję egzaminacyjną dla nauczycieli ubiegających się o stopień nauczyciela mianowanego, zapewniając jej obsługę administracyjno-biurową oraz pokrywając wydatki związane z jej działalnością w łącznej kwocie **8 680 zł.**

W lipcu i sierpniu komisja egzaminacyjna przeprowadziła egzaminy, które zdało 62 nauczycieli. Tym osobom Prezydent Miasta Rzeszowa nadał stopień awansu zawodowego nauczyciela mianowanego.

## 2. SZKOŁY PUBLICZNE ORAZ NIEPUBLICZNE O UPRAWNIENIACH SZKOŁ PUBLICZNYCH PROWADZONE PRZEZ PODMIOTY INNE NIŻ MIASTO RZESZÓW

W prowadzonej przez Miasto Rzeszów ewidencji zarejestrowanych było łącznie 131 szkół publicznych, niepublicznych bez uprawnień szkół publicznych oraz niepublicznych o uprawnieniach szkół publicznych prowadzonych przez osoby prawne i fizyczne inne niż JST, z czego większość otrzymywała dotację z budżetu Miasta Rzeszowa.

Dotacje z budżetu Miasta dla szkół publicznych i niepublicznych o uprawnieniach szkół publicznych były przeznaczone na dofinansowanie realizacji zadań szkoły lub placówki w zakresie kształcenia, wychowania i opieki, w tym profilaktyki społecznej.

Ustawa z dnia 7 września 1991 r. o systemie oświaty w art. 80 oraz art. 90 określa ogólne zasady udzielania dotacji, zobowiązując również – w art. 90 ust. 4 – do ustalenia trybu udzielania i rozliczania dotacji przez organ jednostki samorządu terytorialnego. Uchwała Nr LX/1111/2013 Rady Miasta Rzeszowa z dnia 24 września 2013 r. w sprawie trybu udzielania i rozliczania dotacji dla przedszkoli, szkół i placówek oświatowych prowadzonych na terenie Gminy Miasto Rzeszów przez podmioty niezaliczane do sektora finansów publicznych oraz trybu i zakresu kontroli prawidłowości ich wykorzystania, a także uchwała zmieniająca ww. uchwałę tj. Nr LXV/1215/2013 Rady Miasta Rzeszowa z dnia 17 grudnia 2013 r. określiły szczegółowe zasady udzielania i rozliczania dotacji.

Szkoły niepubliczne bez uprawnień szkoły publicznej wpisane do ewidencji szkół i placówek niepublicznych, które nie otrzymywały dotacji to: Zawodowe Studium Masażu z Elementami Rehabilitacji, Policealne Studium Zawodowe *Żak*, AP Edukacja Policealna Szkoła Rozwoju Zawodowego, Niepubliczna Policealna Szkoła TEB Edukacja, *Eureka* Policealna Szkoła Zawodowa, Prywatna Policealna Szkoła *Cosinus*, *Nova* Policealna Szkoła Promocji Kadr dla Dorosłych.

Na terenie Rzeszowa w roku szkolnym 2013/2014 były dotowane następujące szkoły publiczne oraz niepubliczne o uprawnieniach szkół publicznych prowadzone przez osoby prawne i fizyczne inne niż JST:

Lp.	Typ szkoły	Rodzaj szkoły	Nazwa szkoły
1.	Przedszkola	niepubliczne	Przedszkole Św. Rodziny przy parafii św. Judy Tadeusza
			Niepubliczne Przedszkole Zgromadzenia Sióstr Służebniczek NMP NP im. Marii Sylwii Sznajder
			Niepubliczne Przedszkole <i>Chatka Puchatka</i>
			Niepubliczne Przedszkole <i>Tęczowa Polana</i>
			Prywatne Przedszkole <i>Miś</i>
			Prywatne Przedszkole <i>Akademia Małych Odkrywców</i>
			Niepubliczne Przedszkole <i>Akademia Dziecka</i>
Niepubliczne Przedszkole <i>Kajtek</i>			

Lp.	Typ szkoły	Rodzaj szkoły	Nazwa szkoły
			Niepubliczne Przedszkole <i>Radosne Słoneczko</i>
			Niepubliczne Przedszkole <i>Pinokio</i>
			Niepubliczne Przedszkole Muzyczne Polsko-Angielskie <i>Music Garden</i>
			Niepubliczne Przedszkole <i>Madagascar</i>
			Niepubliczne Przedszkole <i>Akademia Przedszkolaka Montessori</i>
			Niepubliczne Przedszkole <i>Kraina Uśmiechu</i>
			Niepubliczne Przedszkole <i>Gumisiowa Dolina</i>
			Przedszkole Niepubliczne <i>Kreatywne Przedszkolaki</i>
			Przedszkole Niepubliczne <i>Promycek</i>
			Niepubliczne Przedszkole <i>Tygryszek</i>
			Przedszkole Anglojęzyczne <i>Promar</i>
			Niepubliczne Przedszkole Francuskie <i>Mały Ambasador</i>
			Przedszkole Niepubliczne <i>Kotek Filemonek</i>
			Bajkowe Przedszkole
			Przedszkole <i>EcoDziecko</i>
			Niepubliczne <i>Domowe Przedszkole</i>
			Prywatne Przedszkole <i>Tęczowa Kraina</i>
			Niepubliczne Przedszkole <i>Bajkowa Przygoda</i>
			Przedszkole <i>Pałacyk Malucha</i>
			Przedszkole Niepubliczne <i>Wyspa Skarbów</i>
		Niepubliczne Przedszkole <i>Niebieski Motylek</i>	
		Przedszkole Logopedyczne <i>Gadułka</i>	
		Niepubliczne Przedszkole Specjalne Polskiego Stowarzyszenia na Rzecz Osób z Upośledzeniem Umysłowym	
		publiczne	Przedszkole Publiczne Św. Józefa
			Przedszkole Publiczne Sióstr Serafitek
			Przedszkole Publiczne Zgromadzenia Sióstr Franciszkanek Rodziny Maryi im. Bł. Zygmunta Szczęsnego Felińskiego
Przedszkole Publiczne Nr 25			
Przedszkole Publiczne Św. Rodziny przy parafii św. Judy Tadeusza			
2.	Punkty przedszkolne	niepubliczne	Niepubliczny Punkt Przedszkolny <i>Dziecięca Kraina Fantazji</i>
			Niepubliczny Punkt Przedszkolny <i>Solis Radius</i>
			Niepubliczny Punkt Przedszkolny <i>Solis Radius 2</i>
			Niepubliczne <i>Domowe Przedszkole</i>
			Mali Eksperci
			Niepubliczny Punkt Przedszkolny <i>Wesoła Gromadka</i>
			Niepubliczny Logopedyczny Punkt Przedszkolny <i>Gadułka</i>
			Niepubliczny Logopedyczny Punkt Przedszkolny <i>Papuzka</i>
3.	Szkoły podstawowe	niepubl. o uprawnień szkół publ.	Spółeczna Szkoła Podstawowa Nr 1, Spółeczna Szkoła Podstawowa Nr 2
			Dwujęzyczna Szkoła Podstawowa <i>Promar</i>
		publiczne	Publiczna Szkoła Podstawowa im. Pauli Montal Sióstr Pijarek



Lp.	Typ szkoły	Rodzaj szkoły	Nazwa szkoły
4.	Oddziały przedszkolne w SP	jw.	Spółeczna Szkoła Podstawowa Nr 1, Spółeczna Szkoła Podstawowa Nr 2
5.	Gimnazja	niepubl. o uprawn. szkół publ.	Spółeczne Gimnazjum Nr 1, Spółeczne Gimnazjum Nr 2
			AP Edukacja Gimnazjum dla Dorosłych
			Gimnazjum Mistrzostwa Sportowego <i>Resovia</i>
		publiczne	Publiczne Gimnazjum Zgromadzenia Panien Ofiarowania NMP im. Jana Pawła II
			Publiczne Gimnazjum im. Pauli Montal Sióstr Pijarek
6.	Szkoły ponadgimnazjalne	szkoły ogólnokształc. niepubliczne o uprawn. szk. publ. dla młodzieży	Spółeczne Liceum Ogólnokształcące
			LO Mistrzostwa Sportowego <i>Resovia</i>
		szkoły ogóln. publ. dla mt.	Publiczne Liceum Ogólnokształcące im. Jana Pawła II
			Akademickie LO
7.	Szkoły zawodowe	szkoły ogólnokształc. niepubl. o uprawn. szk. publ. dla dorosłych	Zaoczne Liceum Ogólnokształcące <i>Cosinus</i> , Zaoczne Uzupełniające Liceum Ogólnokształcące <i>Cosinus</i> , LO dla Dorosłych, Uzupełniające Liceum Ogólnokształcące dla Dorosłych ZDZ, Prywatne Liceum Ogólnokształcące dla Dorosłych, Niepubliczne Liceum Ogólnokształcące dla Dorosłych <i>Progres</i> , Trzyletnie Liceum Ogólnokształcące dla Dorosłych <i>Żak</i> , Dwuletnie Uzupełniające Liceum Ogólnokształcące dla Dorosłych <i>Żak</i> , LO dla Dorosłych ZDZ, Liceum Ogólnokształcące dla Dorosłych Zaoczne, <i>Eureka</i> Liceum Ogólnokształcące dla Dorosłych, <i>Eureka</i> Liceum Ogólnokształcące Uzupełniające, AP Edukacja Zaoczne Liceum Ogólnokształcące dla Dorosłych, AP Edukacja Zaoczne LO Uzupełniające dla Dorosłych, Trzyletnie Zaoczne LO <i>Arcus Sinus</i>
7.	Szkoły zawodowe	szkoły niepubl. o uprawn. szkół publicznych	Niepubliczna Szkoła Biznesu, Policealne Studium Zakładu Doskonalenia Zawodowego, Policealne Studium Farmaceutyczne <i>Omega</i> , Policealne Studium Farmaceutyczne, Policealna Szkoła Zawodowa, Policealna Szkoła Detektywów i Pracowników Ochrony, Studium Medyczne TEB Edukacja, Policealna Szkoła TEB Edukacja, Studium Zdrowia i Urody, Policealne Studium Zawodowe <i>Oświata</i> , Policealne Studium Zawodowe <i>Akademii Zdrowia</i> , Policealne Studium <i>Akademii Zdrowia</i> , Policealna Szkoła Centrum Nauki i Biznesu <i>Żak</i> , Zaoczna Policealna Szkoła Administracji <i>Cosinus</i> , Zaoczna Policealna Szkoła <i>Cosinus</i> , Zaoczna Policealna Szkoła <i>Cosinus I</i> , AP Edukacja Policealna Szkoła dla Dorosłych, AP Edukacja Policealne Centrum Kształcenia Zawodowego, AP Policealna Szkoła Medyczna, Policealna Szkoła Centrum Kształcenia Europejskiego <i>Wiedza</i> , Szkoła Policealna Wizażu i Stylizacji, Niepubliczna Szkoła Policealna dla Dorosłych <i>Progres</i> , Technikum Uzupełniające dla Dorosłych ZDZ, <i>Eureka</i> Rzeszowska Szkoła Policealna, <i>Eureka</i> Policealna Szkoła Medyczna, Prywatna Szkoła Policealna dla Dorosłych <i>Twoja Szkoła</i>

Lp.	Typ szkoły	Rodzaj szkoły	Nazwa szkoły
8.	Szkoły ponadgimn.	szkoły publ. dla mł.	Zespół Szkół Zakładu Doskonalenia Zawodowego
9.	Ośrodki rewalid.-wychow.	niepubl. iczne	Ośrodek Rehabilitacyjno-Edukacyjno-Wychowawczy
			Ośrodek Rewalidacyjno-Edukacyjno-Wychowawczy <i>INA</i>
10.	Schroniska	niepubliczne	Schronisko Młodzieżowe PTSM
11.	Poradnie psych.-pedagog.	niepubl. iczne	Niepubliczna Specjalistyczna Poradnia Wczesnego Wspomagania Rozwoju
			Niepubliczna Poradnia Psychologiczno-Pedagogiczna <i>Solis Radius</i>
12.	Internaty	publiczne	Internat przy Liceum Ogólnokształcącym im. Jana Pawła II

Funkcjonujące na terenie Miasta Rzeszowa szkoły i placówki publiczne oraz niepubliczne prowadzone przez osoby prawne i fizyczne inne niż JST były dotowane w następujący sposób:

- przedszkola niepubliczne – 75 % kosztów,
- przedszkola publiczne – 100 % kosztów,
- przedszkola specjalne – wg subwencji,
- niepubliczne punkty przedszkolne – 40 % kosztów,
- niepubliczne punkty przedszkolne specjalne – wg subwencji,
- szkoły podstawowe niepubliczne o uprawnieniach szkół publicznych – wg subwencji,
- publiczna szkoła podstawowa – 100 % kosztów,
- oddziały przedszkolne w szkołach podstawowych (w Społecznej Szkole Podstawowej Nr 2 – 75 % kosztów),
- gimnazja publiczne – 100 % kosztów,
- gimnazja niepubliczne o uprawnieniach szkół publicznych dla młodzieży – wg subwencji,
- gimnazja niepubliczne o uprawnieniach szkół publicznych dla dorosłych – 50 % kosztów,
- szkoły ogólnokształcące niepubliczne o uprawnieniach szkół publicznych dla młodzieży – wg subwencji,
- szkoły ogólnokształcące niepubliczne o uprawnieniach szkół publicznych dla dorosłych – 50 % kosztów,
- publiczne licea ogólnokształcące – 100 % kosztów,
- publiczna szkoła zawodowa – 100 % kosztów,
- zawodowe szkoły niepubliczne o uprawnieniach szkół publicznych – 50 % kosztów,
- internat przy Liceum Ogólnokształcącym im. Jana Pawła II – wg subwencji,
- schronisko młodzieżowe (Schronisko Młodzieżowe PTSM) – wg subwencji,

- ośrodki rewalidacyjno-wychowawczy (OREW i OREW INA) – wg subwencji,
- poradnie specjalistyczne (Niepubliczna Specjalistyczna Poradnia Wczesnego Wspomagania Rozwoju oraz Niepubliczna Poradnia Psychologiczno-Pedagogiczna *Solis Radius*) – wg subwencji.

Organizację szkół publicznych oraz niepublicznych o uprawnieniach szkół publicznych prowadzonych przez podmioty inne niż Miasto Rzeszów dotowanych w roku szkolnym 2013/2014 przedstawia poniższe zestawienie.

Lp.	Nazwa szkoły	Średnia liczba uczniów (IX – XII 2013)	Średnia liczba uczniów (I – VIII 2014)
1.	Spółeczna SP Nr 1	66	68
2.	Spółeczna SP Nr 2	32	32
3.	Dwujęzyczna Szkoła Podstawowa <i>Promar</i>	3	3
		<b>101</b>	<b>103</b>
4.	Spółeczna SP Nr 1 OP	9	12
5.	Spółeczna SP Nr 2 OP	2	2
		<b>11</b>	<b>14</b>
6.	Przedszkole Św. Rodziny przy par. św. J. Tadeusza	80	0
7.	NP Zgromadzenia Sióstr Sł. NMP NP im. M. S. Sznajder	63	62
8.	NP <i>Chatka Puchatka</i>	78	80
9.	NP <i>Tęczowa Polana</i>	9	10
10.	Prywatne Przedszkole <i>Miś</i>	99	105
11.	PP <i>Akademia Małych Odkrywców</i>	73	76
12.	NP <i>Akademia Dziecka</i>	83	96
13.	NP <i>Kajtek</i>	12	15
14.	NP Muzyczne Polsko-Angielskie <i>Music Garden</i>	32	37
15.	NP <i>Radosne Słoneczko</i>	77	80
16.	NP <i>Tygrysek</i>	44	47
17.	NP <i>Pinokio</i>	24	26
18.	PN <i>Promyczek</i>	7	8
19.	NP <i>Madagaskar</i>	17	19
20.	NP <i>Akademia Przedszkolaka Montessori</i>	26	30
21.	PN <i>Kraina Uśmiechu</i>	30	47
22.	NP <i>Gumisiowa Dolina</i>	22	27
23.	Przedszkole Anglojęzyczne <i>Promar</i>	33	34
24.	PN <i>Kreatywne Przedszkolaki</i>	6	10
25.	NP <i>Francuskie Mały Ambasador</i>	26	27
26.	PN <i>Kotek Filemonek</i>	11	14
27.	Bajkowe Przedszkole	8	13
28.	Przedszkole <i>EcoDziecko</i>	5	13
29.	Niepubliczne <i>Domowe Przedszkole (przedszkole)</i>	0	17
30.	PP <i>Tęczowa Kraina</i>	0	13
31.	NP <i>Bajkowa Przygoda</i>	0	18
32.	Przedszkole <i>Pałacyk Malucha</i>	0	16
33.	PN <i>Wyspa Skarbów</i>	0	10

Lp.	Nazwa szkoły	Średnia liczba uczniów (IX – XII 2013)	Średnia liczba uczniów (I – VIII 2014)
34.	NP <i>Niebieski Motylek</i>	0	13
35.	Przedszkole Logopedyczne <i>Gadułka</i>	0	28
36.	NP Specjalne Pol. Stow. na Rzecz Osób z Up. Umysł.	8	8
37.	NPP <i>Dziecięca Kraina Fantazji</i>	10	10
38.	NPP <i>Solis Radius</i>	22	23
39.	NPP <i>Solis Radius 2</i>	0	16
40.	Mali Eksperci	4	4
41.	NPP <i>Wesoła Gromadka</i>	8	11
42.	Niepubliczny Logopedyczny PP <i>Gadułka</i>	21	0
43.	Niepubliczne <i>Domowe Przedszkole (punkt przedszkolny)</i>	16	0
44.	Niepubliczny Logopedyczny Punkt Przedszkolny <i>Papuzka</i>	0	4
		<b>954</b>	<b>1 067</b>
45.	Społeczne Gimnazjum Nr 1	15	15
46.	Społeczne Gimnazjum Nr 2	21	23
47.	Gimnazjum Mistrzostwa Sportowego <i>Resovia</i>	63	66
48.	AP Edukacja Gimnazjum dla Dorosłych	7	6
49.	LO Mistrzostwa Sportowego <i>Resovia</i>	51	50
50.	Społeczne LO	21	21
51.	Zaoczne LO <i>Cosinus</i>	229	177
52.	Zaoczne Uzupełniające LO <i>Cosinus</i>	30	5
53.	LO dla Dorosłych	28	24
54.	AP Edukacja Zaoczne LO dla Dorosłych	43	36
55.	AP Edukacja Zaoczne LO Uzupełniające dla Dorosłych	7	1
56.	Niepubliczne LO dla Dorosłych <i>Progres</i>	45	53
57.	Uzupełniające LO dla Dorosłych ZDZ	20	3
58.	<i>Eureka</i> LO dla Dorosłych	63	56
59.	<i>Eureka</i> LO Uzupełniające	8	1
60.	LO dla Dorosłych Zaoczne	155	169
61.	LO dla Dorosłych ZDZ	113	99
62.	Dwuletnie Uzupełniające LO dla Dorosłych <i>Żak</i>	21	8
63.	Trzyletnie LO dla Dorosłych <i>Żak</i>	281	313
64.	Prywatne LO dla Dorosłych	70	64
65.	Trzyletnie Zaoczne LO <i>Arcus Sinus</i>	58	78
		<b>1 349</b>	<b>1 268</b>
66.	Niepubliczna Szkoła Biznesu	107	84
67.	Polic. Studium ZDZ	116	109
68.	Polic. Studium Farmaceutyczne <i>Omega</i>	60	50
69.	Polic. Studium Farmaceutyczne	37	31
70.	Polic. Szkoła Zawodowa	68	48
71.	Studium Medyczne TEB Edukacja	26	25
72.	Polic. Szkoła TEB Edukacja	133	105
73.	Studium Zdrowia i Urody	119	97
74.	Polic. Szkoła Detektywów i Pracowników Ochrony	69	67
75.	Polic Studium Zawodowe <i>Oświata</i>	9	8
76.	Polic. Studium Zawodowe <i>Akademii Zdrowia</i>	260	221

Lp.	Nazwa szkoły	Średnia liczba uczniów (IX – XII 2013)	Średnia liczba uczniów (I – VIII 2014)
77.	Polic. Studium <i>Akademii Zdrowia</i>	134	137
78.	Zaoczna Polic. Szkoła Administracji <i>Cosinus</i>	23	23
79.	Zaoczna Polic. Szkoła <i>Cosinus</i>	24	36
80.	Zaoczna Polic. Szkoła <i>Cosinus I</i>	604	501
81.	AP Edukacja Polic. Szkoła dla Dorosłych	100	66
82.	AP Edukacja Polic. Centrum Kształcenia Zawodowego	68	51
83.	AP Edukacja Polic. Szkoła Medyczna	44	37
84.	Polic. Szkoła Centrum Kształcenia Europ. <i>Wiedza</i>	120	118
85.	Szkoła Polic. Wizażu i Stylizacji	68	78
86.	Niepubliczna Szkoła Polic. dla Dorosłych <i>Progres</i>	166	119
87.	Technikum Uzupełniające dla Dorosłych ZDZ	16	16
88.	<i>Eureka</i> Rzeszowska Szkoła Policealna	158	144
89.	<i>Eureka</i> Policealna Szkoła Medyczna	0	37
90.	Polic. Szkoła Centrum Nauki i Biznesu <i>Żak</i>	1 008	1031
91.	Prywatna Szkoła Policealna dla Dorosłych <i>Twoja Szkoła</i>	0	16
92.	Niep. Spec. Poradnia Wczesnego Wsp. Rozwoju	62	62
93.	Niep. Poradnia Psychologiczno-Pedagogiczna <i>Solis Radius</i>	0	54
94.	Schronisko Młodzieżowe PTSM	50	50
95.	OREW	72	72
96.	OREW <i>INA</i>	3	5
		<b>3 724</b>	<b>3 498</b>
97.	Publiczna SP im. P.M.S.P.	312	312
98.	PP Św. Józefa	185	184
99.	PP Sióstr Serafitek	107	107
100.	PP Zgromadzenia Sióstr Fran. Rodziny Maryi	53	57
101.	PP Nr 25	27	27
102.	PP Św. Rodziny przy parafii św. Judy Tadeusza	0	80
103.	Publiczne Gimnazjum im. Jana Pawła II	417	415
104.	Publiczne Gimnazjum im. P.M.S.P.	139	139
105.	Publiczne LO im. Jana Pawła II	405	406
106.	Akademickie LO	198	195
107.	Zespół Szkół ZDZ	636	631
108.	Internat przy LO im. Jana Pawła II	49	49
		<b>2 528</b>	<b>2 602</b>

Od stycznia 2012 roku uruchomiony został program komputerowy *Kompleksowa Obsługa Procesu Dotowania Szkół Niepublicznych (vEdukacja – Dotacje)*. Jest on wsparciem procesu dotowania szkół i placówek niepublicznych oraz publicznych prowadzonych przez organy inne niż JST. Umożliwia on przeprowadzenie czynności związanych z procesem rejestracji i dotowania ww. placówek przy uwzględnieniu kryteriów zgodnych z obowiązującymi przepisami oraz wytycznymi JST. Szkoły i placówki dotowane z budżetu Miasta Rzeszowa mają możliwość elektronicznej rejestracji w programie wniosków o przyznanie dotacji, sprawozdań z liczby uczniów (wychowanków) oraz rozliczeń wykorzystania dotacji.

### 3. WAŻNIEJSZE PRZEDSIĘWZIĘCIA SAMORZĄDU RZESZOWA NA RZECZ OŚWIATY W ROKU SZKOLNYM 2013/2014

#### 3.1. Projekty w ramach programów współfinansowanych ze środków Unii Europejskiej

Wśród rzeszowskich szkół bardzo dużym zainteresowaniem cieszył się program Unii Europejskiej *Uczenie się przez całe życie* przewidziany na lata 2007 – 2013, którego celem jest poprawa jakości i atrakcyjności kształcenia we wszystkich biorących w nim udział krajach oraz ułatwienie międzynarodowej współpracy oraz wymiany w tej dziedzinie.

*Uczenie się przez całe życie* obejmuje kilka programów sektorowych m. in. *Comenius* i *Leonardo da Vinci*.

W ramach *Partnerskich Szkół Comeniusa* uczniowie i nauczyciele rzeszowskich szkół mają możliwość ściśle współpracować z partnerami z innych krajów uczestniczących w programie. Realizacja projektu trwa dwa lata i kończy się opracowaniem konkretnego produktu, np. publikacji prac plastycznych, źródeł multimedialnych i innych pomocy dydaktycznych. Ważnym elementem projektów są wyjazdy uczniów i nauczycieli do szkół partnerskich, co sprzyja nawiązywaniu przyjaźni, motywuje do efektywniejszej nauki języków obcych, przybliża kulturę innych państw.

Fundacja Systemu Edukacji – Narodowa Agencja Programu przekazała jedną ratę grantów – 80 % przyznanego dofinansowania. Pozostałe 20 % Miasto Rzeszów „zakłada” z własnych środków, które są refundowane po całkowitym rozliczeniu projektów.

W roku szkolnym 2013/2014 realizowano łącznie 8 projektów (2 projekty w trakcie realizacji). Wartość projektów (zgodnie z umową o dofinansowanie) wynosi 160 000 €.

Lp.	Jednostka realizująca	Tytuł projektu	Termin realizacji	Wartość projektu [EURO]	Kwota dofinansowania [EURO]
1.	Gimnazjum nr 2	<i>Młodzi odkrywają europejską sztukę, naukę, rozwój, korzenie, gospodarke</i>	01.08.2012 – 31.07.2014	<b>20 000</b>	20 000
2.	Zespół Szkół Nr 6 (SP Nr 28)	<i>Nasz region częścią wspólnej Europy</i>	01.08.2012 – 31.07.2014	<b>20 000</b>	20 000
3.	III Liceum Ogólnokształcące	<i>Turystyczne poszukiwanie skarbów w centrum i na peryferiach UE</i>	01.08.2012 – 31.07.2014	<b>20 000</b>	20 000
4.	IV Liceum Ogólnokształcące	<i>Cyfrowa edukacja: europejski wymiar kultury</i>	01.08.2012 – 31.07.2014	<b>20 000</b>	20 000

Lp.	Jednostka realizująca	Tytuł projektu	Termin realizacji	Wartość projektu [EURO]	Kwota dofinansowania [EURO]
		<i>poprzez edukacyjne blogi</i>			
5.	Gimnazjum nr 8	<i>Odnawialna Europa</i>	01.08.2012 – 31.07.2014	<b>20 000</b>	20 000
6.	Zespół Szkolno-Przedszkolny nr 6 (SP Nr 27)	<i>Zdrowe dzieci nadzieją przyszłości</i>	01.08.2012 – 31.07.2014	<b>20 000</b>	20 000
7.	Szkoła Podstawowa Nr 10	<i>Różnice łączą nas</i>	01.08.2013 – 31.07.2015	<b>20 000</b>	20 000
8.	Gimnazjum Nr 9	<i>Łącząc szkoły budujemy społeczeństwo obywatelskie</i>	01.08.2013 – 31.07.2015	<b>20 000</b>	20 000
<b>RAZEM</b>				<b>160 000</b>	<b>160 000</b>

*Leonardo da Vinci* promuje innowacyjne podejście do edukacji i doskonalenia zawodowego w taki sposób, aby absolwenci i pracownicy zdobywali nowe kwalifikacje w czasie staży i praktyk zawodowych.

Uczniowie szkół technicznych i zawodowych mają możliwość wyjazdu na praktyki zawodowe, które trwają od 2 do 26 tygodni. Po odbyciu takiej praktyki uczniowie stają się wartościowymi, doświadczonymi fachowcami posiadającymi praktyczne umiejętności. Potwierdzeniem odbytych praktyk jest dokument *Europass-Mobilność*, który dla potencjalnego pracodawcy w kraju czy za granicą będzie informacją, że odbyty staż był nadzorowany, oceniony i uwzględniał standardy europejskiego rynku pracy.

Ponadto – w ramach programu *Leonardo da Vinci* – realizowane są projekty wymiany doświadczeń dla nauczycieli zawodu, doradców zawodowych. Projekty przewidują wzbogacenie warsztatu dydaktycznego kadry pedagogicznej i doskonalenie metod kształcenia zawodowego. Z rozwoju kompetencji korzystają nie tylko sami uczestnicy projektów, ale również ich uczniowie oraz inni nauczyciele.

Fundacja Systemu Edukacji – Narodowa Agencja Programu przekazuje jedną ratę grantów – 80 % lub 60 % przyznanego dofinansowania. Pozostałe 20 % lub 40 % JST „zakłada” z własnych środków, które są refundowane po całkowitym rozliczeniu projektów.

W roku szkolnym 2013/2014 realizowano łącznie 5 projektów *Leonardo da Vinci* (2 projekty w trakcie realizacji). Wartość projektów (zgodnie z umową o dofinansowanie) wynosiła 328 830 €.

Lp.	Jednostka realizująca	Tytuł projektu	Termin realizacji	Wartość projektu [EURO]	Kwota dofinansowania [EURO]
1.	Zespół Szkół Elektronicznych	<i>Nowe doświadczenia – nowe możliwości</i>	10.09.2013 – 31.05.2015	<b>148 586</b>	148 586
2.	Zespół Szkół Mechanicznych	<i>Praktyki zagraniczne dla operatorów obrabiarek numerycznych</i>	04.02.2013 – 30.04.2014	<b>70 208</b>	70 208
3.	Zespół Szkół Mechanicznych	<i>Praktyki zagraniczne dla adeptów fryzjerstwa</i>	05.11.2013 – 30.04.2015	<b>63 808</b>	63 808
4.	Zespół Szkół Spożywczych	<i>Zostań mistrzem w zawodzie</i>	18.11.2013 – 02.04.2014	<b>22 400</b>	22 400
5.	Zespół Szkół Technicznych	<i>Szkoła innowacyjna – dobre praktyki we wdrażaniu innowacji i autorskich rozwiązań w szkołach technicznych regionu Andaluzji</i>	07.01.2013 – 30.11.2013	<b>23 828</b>	23 828
<b>RAZEM</b>				<b>328 830</b>	<b>328 830</b>

Ponadto szkoły realizują również projekty staży zagranicznych finansowanych w ramach realizowanego przez FRSE projektu systemowego współfinansowanego przez Unię Europejską w ramach środków Europejskiego Funduszu Społecznego Programu Operacyjnego *Kapitał Ludzki* pn: *Stáže i praktyki zagraniczne dla osób kształcących się i szkolących zawodowo – priorytet III – „Wysoka jakość systemu oświaty”, działanie 3.4 „Otwartość systemu oświaty w kontekście uczenia się przez całe”*.

Fundacja Rozwoju Systemu Edukacji, będąca Beneficjentem Programu Operacyjnego *Kapitał Ludzki*, przekazała jedną ratę grantów – 80 % przyznanego dofinansowania. Pozostałe 20 % Miasto Rzeszów „założyło” z własnych środków, które zrefundowano po całkowitym rozliczeniu projektów.

W roku szkolnym 2013/2014 realizowano łącznie 9 projektów tego typu (1 projekt w trakcie realizacji). Wartość projektów (zgodnie z umową o dofinansowanie) wynosiła 328 830 €.

Lp.	Jednostka realizująca	Tytuł projektu	Termin realizacji	Wartość projektu [zł]	Kwota dofinansowania [zł]
1.	ZS Technicznych	<i>Kompetencje kadry IT kluczem do bezpieczeństwa systemów teleinformatycznych</i>	01.02.2013 – 31.05.2014	<b>447 881,28</b>	447 881,28



Lp.	Jednostka realizująca	Tytuł projektu	Termin realizacji	Wartość projektu [zł]	Kwota dofinansowania [zł]
2.	ZS Technicznych	<i>Graphics Design – od pomysłu do projektu. Podniesienie kompetencji uczniów ZST Rzeszów w zakresie projektowania wspomaganego komputerowo w kontekście europejskiego rynku pracy</i>	06.01.2014 – 30.01.2015	<b>510 670,11</b>	510 670,11
3.	ZS Ekonomicznych	<i>Dobre przygotowanie zawodowe atutem na rynku pracy</i>	01.12.2012 – 31.01.2014	<b>224 470,62</b>	224 470,62
4.	ZS Elektronicznych	<i>Mobilność drogą do sukcesu w dziedzinie IT i elektroniki</i>	01.12.2012 – 20.12.2013	<b>365 019,71</b>	365 019,71
5.	ZSKU	<i>Nowoczesne budowanie to mobilność i uznanie</i>	07.01.2013 – 31.10.2013	<b>173 359,67</b>	173 359,67
6.	ZSKU	<i>Europejskie gotowanie</i>	02.09.2013 – 30.06.2014	<b>179 736,69</b>	179 736,69
7.	ZS Gospodarczych	<i>Mobilni zawodowo – otwarci na przyszłość</i>	01.12.2012 – 31.05.2014	<b>599 439,50</b>	599 439,50
8.	ZS Spożywczych	<i>Nowe zawody – nowe perspektywy</i>	02.12.2012 – 20.12.2013	<b>357 945,28</b>	357 945,28
9.	ZS Spożywczych	<i>Gastronomia bez granic</i>	12.08.2013 – 24.12.2014	<b>430 077,46</b>	430 077,46
9.	ZS Samochodowych	<i>Mobilni w zawodzie</i>	01.01.2014 – 30.07.2014	<b>379 949,14</b>	379 949,14
<b>RAZEM</b>				<b>3 668 549,46</b>	<b>3 668 549,46</b>

Program Operacyjny *Kapitał Ludzki (PO KL)* to program Unii Europejskiej, który składa się z 10 Priorytetów, realizowanych równolegle na poziomie centralnym i regionalnym. W ramach PO KL funkcjonują dwa Priorytety oświatowe: Priorytet III *Wysoka jakość systemu oświaty* (centralny) oraz Priorytet IX *Rozwój wykształcenia i kompetencji w regionach* (regionalny).

Na warunkach określonych w umowach o dofinansowanie Wojewódzki Urząd Pracy w Rzeszowie lub Ministerstwo Edukacji Narodowej przekazuje beneficjentom środki, które pochodzą z funduszy Unii Europejskiej w ramach Europejskiego Funduszu Społecznego oraz w ramach współfinansowania krajowego z budżetu państwa.

Projekt *Matematyka inaczej dla uczniów i nauczycieli – opracowanie i pilotażowe wdrożenie innowacji programowej do nauczania matematyki w szkole specjalnej* realizowany był przez Zespół Szkół Specjalnych im. UNICEF w Rzeszowie w okresie od 2 listopada 2009 r. (do 28 lutego 2014 r.) w ramach Priorytetu III, Działania 3.3, Poddziałania 3.3.4. Zgodnie z umową o dofinansowanie wartość projektu wyniosła **779 344,00 zł**.

Przedmiotem projektu były zajęcia terapii indywidualnej dla uczniów z upośledzeniem umysłowym w stopniu lekkim oraz szkolenia dla nauczycieli posiadających kwalifikacje i doświadczenie w pracy z dziećmi upośledzonymi umysłowo.

Projekt *Rozwój III Liceum Ogólnokształcącego w Rzeszowie na poziomie europejskim* realizowany jest przez III Liceum Ogólnokształcące w Rzeszowie w okresie od 1 października 2013 r. (do 30 czerwca 2015 r.) w ramach Priorytetu IX, Działanie 9.1, Poddziałanie 9.1.2. Zgodnie z umową o dofinansowanie wartość projektu wynosi **970 924, 21 zł**. Gmina Miasto Rzeszów zapewnia wkład własny w wysokości 116 510,91 zł.

Przedmiotem projektu jest współpraca ponadnarodowa z partnerską szkołą w Niemczech, mająca na celu wymianę doświadczeń oraz adaptację rozwiązań związanych z kształtowaniem ścieżki kariery zawodowej uczniów, rozwijaniem przedsiębiorczości oraz indywidualizacją nauczania.

Projekt *Indywidualizacja procesu nauczania w klasach I – III rzeszowskich szkół podstawowych* realizowany był od 1 sierpnia 2011 r. (do 30 września 2013 r.) w ramach Priorytetu IX, Działanie 9.1, Poddziałanie 9.1.2 Programu Operacyjnego *Kapitał Ludzki 2007 – 2013*, współfinansowanego przez Unię Europejską w ramach Europejskiego Funduszu Społecznego. Wartość projektu zgodnie z umową o dofinansowanie wyniosła **1 923 051,47 zł**.

Przedmiotem projektu było przeprowadzenie zajęć dodatkowych wspierających indywidualizację procesu dydaktycznego w oparciu o nową podstawę programową kształcenia ogólnego. Oferta obejmowała zarówno zajęcia dydaktyczno-wyrównawcze, jak również dla uczniów szczególnie uzdolnionych. W celu ich realizacji baza dydaktyczna szkół została wyposażona w niezbędny sprzęt, specjalistyczne oprogramowanie oraz pomoce dydaktyczne wspomagające proces indywidualizacji nauczania i wychowania.

Projekt *Podkarpacie stawia na zawodowców* realizowany jest od 1 maja 2012 r. (do 30 czerwca 2015 r.) w ramach Priorytetu IX, Działanie 9.2 Programu Operacyjnego *Kapitał Ludzki 2007 – 2013*, współfinansowanego przez Unię Europejską w ramach Europejskiego Funduszu Społecznego. W projekcie bierze udział 12 zespołów szkół ponadgimnazjalnych z terenu Miasta, które prowadzą kształcenie zawodowe. Liderem projektu jest Wojewódzki Urząd Pracy w Rzeszowie, a wartość projektu dla Gminy Miasto Rzeszów wynosi **9 539 623,53 zł**.

Przedmiotem projektu dla Miasta Rzeszowa jest m. in.:

- organizacja praktyk dla 1561 uczniów i staży dla 593 uczniów,
- organizacja szkoleń z autoprezentacji dla 1163 uczniów ostatnich klas szkoły zawodowej i technikum,
- organizacja szkoleń (studiów podyplomowych) dla nauczycieli w zakresie doradztwa edukacyjno-zawodowego,
- utworzenie 12 pracowni doradztwa edukacyjno-zawodowego w szkołach,
- wyposażenie pracowni zawodowych w szkoły w materiały dydaktyczne, oprogramowanie, sprzęt informatyczny i specjalistyczny
- kursy podnoszące kwalifikacje uczniów.

Projekt *Regionalne Centrum Kształcenia Zawodowego w Zakresie Nowoczesnych Technologii* był współfinansowany z Europejskiego Funduszu Rozwoju Regionalnego w ramach Osi

Priorytetowej 1 *Konkurencyjna i innowacyjna gospodarka* Regionalnego Programu Operacyjnego Województwa Podkarpackiego na lata 2007 – 2013.

Celem głównym projektu było stworzenie warunków do rozwoju gospodarczego i wzrostu potencjału innowacyjnego w regionie oraz transferu wiedzy poprzez utworzenie w Rzeszowie bazy służącej do kształcenia praktycznego z zakresu korzystania z nowoczesnych technologii wytwarzania:

- uczniów rzeszowskich szkół zawodowych (technika i zasadnicze szkoły zawodowe) w ramach systemu oświaty,
- osób dorosłych w ramach szkoleń i kursów organizowanych przez operatora zewnętrznego.

W ramach bazy służącej kształceniu praktycznemu uczniów i osób dorosłych powstały pracownie kształcenia praktycznego, które Beneficjent wyposażył m. in. w nowoczesny sprzęt, maszyny oraz specjalistyczne oprogramowanie. Kształcenie praktyczne będzie miało na celu upowszechnianie nowoczesnych rozwiązań technologicznych.

Wartość projektu zgodnie z umową o dofinansowanie wynosi **11 772 233,40 zł**.

Projekt *Integracja i aktywizacja bez granic* realizowany był przez Zespół Szkół Specjalnych im. UNICEF w Rzeszowie w okresie od 1 stycznia (do 30 czerwca 2014 r.) w ramach *Programu Współpracy Transgranicznej Rzeczpospolita Polska – Republika Słowacka 2007 – 2013*. Zgodnie z umową o dofinansowanie wartość projektu wyniosła **12 398,13 €**. Projekt finansowany był w 85 % z Europejskiego Funduszu Rozwoju Regionalnego, w 10 % z budżetu państwa, 5 % wartości projektu stanowił wkład własny Gminy Miasto Rzeszów.

Celem głównym projektu było przeciwdziałanie marginalizacji dzieci i młodzieży z niepełnosprawnością intelektualną poprzez podjęcie współpracy szkoły specjalnej z Rzeszowa i Preszowa w zakresie wyrównywania szans edukacyjnych. W ramach projektu zostały zorganizowane imprezy kulturalne oraz rekreacyjno-sportowe m. in. przegląd zespołów artystycznych, konkurs plastyczny, turniej piłki nożnej.

### 3.2. Projekty współfinansowane przez budżet państwa

#### 3.2.1. Bezpieczna i przyjazna szkoła – projekty upowszechniające i wzmacniające wybrane działania bezpiecznej szkoły, w szczególności projekty edukacyjne w gimnazjach

W związku z realizacją zadania z zakresu administracji rządowej Gimnazjum nr 8 w Rzeszowie realizowało od 9 września do 13 grudnia 2013 r. projekt pn. ***Inscenizacja teatralna jako edukacyjna forma przeciwdziałania agresji – projekt realizowany w Gimnazjum nr 8 w Rzeszowie promujący bezpieczeństwo w szkole.***

W trakcie realizacji projektu odbył się m. in. Wojewódzki Przegląd Teatrzyków Profilaktycznych, przeprowadzono zajęcia warsztatowe dla uczniów, lekcje wychowawczo-edukacyjne, prelekcje dla rodziców i nauczycieli, promowano ideę bezpiecznej szkoły w środowisku lokalnym oraz wśród rodziców uczniów szkoły.

Kwota wykorzystanego wsparcia finansowego przyznanego przez Ministra Edukacji Narodowej w ramach dotacji celowej wyniosła ogółem **46 403,97 zł**. Organ prowadzący zapewnił wkład własny w wysokości 11 778,36 zł, czyli ponad 20 % wartości całego zadania.

#### 3.2.2. Szkoła przyjazna i bezpieczna dla dzieci i młodzieży ze specjalnymi potrzebami edukacyjnymi – projekty promujące i upowszechniające działania z obszaru bezpiecznego i efektywnego funkcjonowania uczniów ze specjalnymi potrzebami edukacyjnymi w szkołach ogólnodostępnych i integracyjnych, wspierające indywidualizację kształcenia oraz kształtowanie przyjaznego i bezpiecznego klimatu społecznego w szkole

W związku z realizacją zadania z zakresu administracji rządowej Szkoła Podstawowa Nr 17 w Rzeszowie realizowało od 9 września do 31 grudnia 2013 r. projekt pn. ***Razem bezpiecznie, razem weselej w SP nr 17 w Rzeszowie.***

W trakcie realizacji projektu zorganizowano m. in. dydaktyczne wspierające dla uczniów ze specjalnymi potrzebami edukacyjnymi oraz objęto ich dodatkową terapią, odbyła się promocja idei upowszechniającej działania z obszaru bezpiecznego i efektywnego funkcjonowania uczniów ze specjalnymi potrzebami edukacyjnymi, wspierająca indywidualizację kształcenia oraz kształtowanie przyjaznego i bezpiecznego klimatu społecznego w szkole w środowisku lokalnym oraz wśród rodziców uczniów, odbyły się szkolenia dla nauczycieli oraz prelekcje dla rodziców, zakupiono specjalistyczne pomoce dydaktyczne.

Kwota wykorzystanego wsparcia finansowego przyznanego przez Ministra Edukacji Narodowej w ramach dotacji celowej wyniosła ogółem **30 338,02 zł**. Organ prowadzący zapewnił wkład własny w wysokości 6 287,50 zł, czyli ponad 17 % wartości całego zadania.

#### 3.2.3. Polsko-Litewski Fundusz Wymiany Młodzieży

W Zespole Szkół Elektronicznych w Rzeszowie realizowany jest projekt pn. ***Bądź aktywny, bądź animatorem kultury*** w ramach Polsko-Litewskiego Funduszu Wymiany Młodzieży.

Celem głównym projektu jest m. in. zbliżenie międzykulturowe, nabycie kompetencji w ramach grupowej organizacji czasu wolnego dzieci i młodzieży, tolerancja i zrozumienie różnic kulturowych oraz podniesienie kompetencji językowych, wymiana młodzieży szkolnej z Polski i Litwy. Projekt kształtował będzie również umiejętności potrzebne do podjęcia przez młodzież dorywczej wakacyjnej pracy w charakterze animatora kultury.

Okres realizacji projektu: 27.04.2014 r. – 28.07.2014 r. Wartość projektu wynosi 25 501,41 zł.

Środki na realizację projektu przekazane zostały przez Fundację Rozwoju Systemu Edukacji w Warszawie w formie zaliczki w wysokości 90 %. Pozostałe 10 % założono ze środków, które zrefundowane zostaną Gminie po ostatecznym rozliczeniu projektu.

### **3.2.4 Międzynarodowy Fundusz Wyszehradzki**

W Gimnazjum Nr 9 w Rzeszowie realizowany jest projekt pn. ***Odkrywać ślady przeszłości – wspólnie budować przyszłość. Polsko-węgiersko-słowacki rajd szlakiem architektury drewnianej*** w ramach naboru do Małych Grantów Międzynarodowego Funduszu Wyszehradzkiego.

Celem projektu jest nawiązanie i wzmocnienie bezpośrednich kontaktów pomiędzy młodzieżą z Polski, Węgier i Słowacji poprzez odkrywanie wspólnej historii, a w szczególności zabytkowych obiektów architektury drewnianej.

Okres realizacji projektu: 1.04.2014 r.– 30.09.2014 r.

Dofinansowanie wynosi 70 %, a wkład własny Gminy Miasto Rzeszów 30 % wartości projektu. Środki na realizację projektu przekazane zostały przez Międzynarodowy Fundusz Wyszehradzki w formie zaliczki w wysokości 80 % z przyznanego dofinansowania. Pozostałe 20 % zakładamy z własnych środków, które zrefundowane zostaną Gminie po ostatecznym rozliczeniu projektu. Wartość projektu – 8 600 €, z tego: wartość dofinansowania – 6 000 €, wkład własny – 2 600 €

### **3.2.5 Fundusz Małych Grantów – Stowarzyszenie Partnerstwo dla Bezpieczeństwa Drogowego**

Zespół Szkół Nr 1 w Rzeszowie w roku szkolnym 2013/2014 przystąpił do realizacji zadania pn. ***Przygotowanie uczniów Zespołu Szkół Nr 1 w Rzeszowie do udzielania pierwszej pomocy przedmedycznej w ramach kursu prawa jazdy w kategoriach: AM, A1, A2, A, B przy współpracy Ośrodka Szkolenia Kierowców „Nawigator” w Rzeszowie.***

Głównym celem projektu jest promocja bezpieczeństwa ruchu drogowego poprzez nabycie przez uczniów Zespołu Szkół Nr 1 w Rzeszowie praktycznych umiejętności udzielania pierwszej pomocy przedmedycznej w nagłych stanach zagrożenia zdrowia i życia spowodowanymi wypadkami.

Okres realizacji projektu: 1.07.2014 r.– 30.06.2015 r.

Dofinansowanie wynosi 50 % wartości projektu, pozostałą część stanowi wkład własny Gminy Miasto Rzeszów. Przyznane środki na realizację projektu przekaze Stowarzyszenie Partnerstwo dla Bezpieczeństwa.

Wartość projektu – 3 373,55 zł, z tego: wartość dofinansowania – 1 686 zł, wkład własny – 1 687,55 zł.

### **3.2.6 Wojewódzki Fundusz Ochrony Środowiska i Gospodarki Wodnej w Rzeszowie**

W Zespole Szkół Technicznych w Rzeszowie realizowany jest projekt pn. ***Nasz dom – nasze środowisko – olimpiada wiedzy ekologicznej.***

Głównym celem projektu jest przede wszystkim sprawdzenie i podniesienie poziomu wiedzy uczniów z zakresu edukacji ekologicznej oraz kształtowanie postaw pro-ekologicznych wśród młodzieży szkoły ponadgimnazjalnej. W ramach zadania zorganizowane zostaną: seminarium, konferencje, olimpiada, konkurs oraz przygotowane zostaną dwie audycje radiowe w zakresie edukacji ekologicznej.

Okres realizacji projektu: 23.04.2014 r.– 30.11.2014 r.

Dofinansowanie wynosi 80 % wartości projektu, pozostałą część stanowi wkład własny Gminy Miasto Rzeszów. Wartość projektu – 5 000 zł, z tego: wartość dofinansowania – 4 000 zł, wkład własny – 1 000 zł.

### **3.2.2. Radosna szkoła**

*Radosna szkoła* to rządowy program wspierania w latach 2009 – 2014 organów prowadzących w zapewnieniu bezpiecznych warunków nauki, wychowania i opieki w klasach I – III szkół podstawowych i ogólnokształcących szkół muzycznych I stopnia.

Celem programu jest pomoc organom prowadzącym w przygotowaniu szkół do rozpoczynania spełniania obowiązku szkolnego przez dzieci sześćioletnie. W ramach programu organy prowadzące szkoły podstawowe otrzymują wsparcie finansowe na: zakup pomocy dydaktycznych do miejsc zabaw w szkole oraz urządzenie szkolnego placu zabaw.

Zadaniem programu jest zapewnienie możliwości organizacji zabaw ruchowych, zgodnie z naturalnymi potrzebami rozwojowymi dzieci, związanymi z dużą aktywnością fizyczną.

Plac zabaw ma umożliwić młodszym dzieciom podejmowanie aktywności fizycznej w sposób pozwalający rozładować napięcia emocjonalne i fizyczne, wynikające z możliwego ograniczenia spontanicznej aktywności w trakcie zajęć prowadzonych w klasach.

W 2013 r. w zakresie utworzenia szkolnych placów zabaw w programie uczestniczyły następujące szkoły:

Lp.	Szkoła	Nazwa zadania	Kwota wydatków poniesionych w 2013 r. (w zł)		
			dotacja	wkład własny	ogółem
1.	SP Nr 11	budowa placu zabaw w ramach programu <i>Radosna Szkoła</i>	73 841,32	73 841,32	147 682,64
2.	ZS-P Nr 2 (SP Nr 12)		58 390,50	58 390,50	116 781,00
3.	SP Nr 16		103 402,97	103 402,98	206 805,95
4.	SP Nr 25		62 607,02	62 607,03	125 214,05
<b>RAZEM</b>			<b>298 241,81</b>	<b>298 241,83</b>	<b>596 483,64</b>

Kwota wykorzystanego wsparcia finansowego przyznanego przez Podkarpackiego Kuratora Oświaty w ramach dotacji celowej wyniosła ogółem **298 241,81 zł**. Środki te stanowią 50 % wartości zadania, natomiast pozostałą część stanowi wkład własny Gminy Miasto Rzeszów.

W 2014 r. w zakresie utworzenia szkolnych placów zabaw w programie uczestniczą następujące szkoły:

Lp.	Szkoła	Nazwa zadania	Kwota (w zł)
1.	SP Nr 1	budowa placu zabaw w ramach programu <i>Radosna Szkoła</i>	230 000,00
2.	SP Nr 9		230 900,00
3.	ZS-P Nr 3 (SP Nr 13)		212 500,00
4.	ZS-P Nr 7 (SP Nr 15)		230 900,00
<b>RAZEM</b>			<b>904 300,00</b>

Podkarpacki Kurator Oświaty przekazał dotację celową na realizację programu w wysokości ogółem **452 150,00 zł**. Środki te stanowią 50 % wartości zadania, natomiast pozostałą część stanowi wkład własny Gminy Miasto Rzeszów.

### 3.2.4. Polsko-Niemiecka Wymiana Młodzieży

Dotacje organizacji *Polsko-Niemieckiej Współpracy Młodzieży* współfinansują działania mające na celu nawiązywanie kontaktów między młodzieżą polską i niemiecką. Projekty współfinansowane są z budżetu Miasta. Część kosztów pokrywają również uczniowie biorący udział w wymianach.

Wykaz projektów w ramach *Polsko-Niemieckiej Wymiany Młodzieży*:

Lp.	Jednostka realizująca	Tytuł projektu	Termin realizacji	Wartość projektu [zł]	Kwota dofinansowania [zł]
1.	Gimnazjum Nr 2	<i>Tydzień projektowy w Niemczech</i>	26.05.2014 – 31.05.2014	<b>5 026,00</b>	5 026,00
2.	Gimnazjum Nr 10	<i>Śladami wspólnej przeszłości do teraźniejszości</i>	21.10.2013 – 27.10.2013	<b>6 540,00</b>	3 040,00
3.	Gimnazjum Nr 10	<i>Śladami wspólnej przeszłości do teraźniejszości</i>	12.05.2014 – 16.05.2014	<b>6 510,00</b>	3 010,00

Lp.	Jednostka realizująca	Tytuł projektu	Termin realizacji	Wartość projektu [zł]	Kwota dofinansowania [zł]
4.	II LO	<i>Wymiana szkół partnerskich II LO Rzeszów – Helmholtz Gymnasium Bielefeld w ramach partnerstwa miast Rzeszów – Bielefeld</i>	21.09.2013 – 27.09.2013	<b>10 620,00</b>	4 620,00
5.	II LO	<i>Szóste spotkanie uczniów z Von der leyen – Gymnasium w Blieskastel (Niemcy) z II Liceum Ogólnokształcącym w Rzeszowie</i>	02.06.2014 – 08.06.2014	<b>13 216,00</b>	6 216,00
6.	IV LO	<i>Europa jako wspólne przeżycia przez muzyczne warsztaty (taniec, śpiew, pantomima, teatr). Prezentacja podczas ćwiczenia muzycznego</i>	05.10.2013 – 13.10.2013	<b>14 742,00</b>	10 692,00
7.	IV LO	<i>Polsko-niemieckie spotkanie młodzieży</i>	13.06.2014 – 20.06.2014	<b>11 000,00</b>	6 300,00
8.	ZSO Nr 3	<i>Wspólne poznanie miejsc pamięci i zacieśnienie partnerstwa szkół</i>	20.02.2014 – 01.03.2014	<b>13 600,00</b>	13 600,00
9.	ZS Gospodarczych	<i>Bielefeld 2013</i>	13.11.2013 – 20.11.2013	<b>7 200,00</b>	4 500,00
10.	ZS Plastycznych	<i>Janusz Korczak – projekt o charakterze artystyczno-historyczno-literackim</i>	29.11.2013 – 06.12.2013	<b>2 530,00</b>	2 530,00
<b>RAZEM</b>				<b>90 984,00</b>	<b>59 534,00</b>



### 3.3. Pomoc materialna dla uczniów

#### 3.3.1. Stypendia i zasiłki szkolne; zasiłek losowy

Stypendia szkolne i zasiłki szkolne przyznawane są na podstawie:

- przepisów ustawy z dnia 7 września 1991 r. o systemie oświaty,
- Uchwały Nr XIII/273/2011 Rady Miasta Rzeszowa z dnia 28 czerwca 2011 r. w sprawie uchwalenia Regulaminu udzielania pomocy materialnej o charakterze socjalnym dla uczniów zamieszkałych na terenie Gminy Miasto Rzeszów.
- Uchwały Nr XXVIII/534/2012 Rady Miasta Rzeszowa z dnia 28 lutego 2012 r. zmieniającej uchwałę w sprawie uchwalenia Regulaminu udzielania pomocy materialnej o charakterze socjalnym dla uczniów zamieszkałych na terenie Gminy Miasto Rzeszów.

Stypendium szkolne przysługuje mieszkańcom Rzeszowa, których miesięczna wysokość dochodu na osobę w rodzinie ucznia uprawniająca do ubiegania się o stypendium szkolne nie przekracza kwoty, o której mowa w art. 8 ust 1 pkt 2 ustawy z dnia 12 marca 2004 r. o pomocy społecznej – obecnie wynosi ona 456 zł netto, w szczególności gdy w rodzinie tej występuje: bezrobocie, niepełnosprawność, ciężka lub długotrwała choroba, wielodzietność, brak umiejętności wypełniania funkcji opiekuńczo-wychowawczych, alkoholizm lub narkomania, a także gdy rodzina jest niepełna lub wystąpiło zdarzenie losowe, z zastrzeżeniem art. 90 d ust. 12 ustawy z dnia 7 września 1991 r. o systemie oświaty.

O stypendium szkolne mogą ubiegać się:

- uczniowie szkół publicznych i niepublicznych o uprawnieniach szkół publicznych dla młodzieży i dla dorosłych oraz słuchacze publicznych kolegiów nauczycielskich, nauczycielskich kolegiów języków obcych i kolegiów pracowników służb społecznych – do czasu ukończenia kształcenia, nie dłużej jednak niż do ukończenia 24. roku życia,
- wychowankowie publicznych i niepublicznych ośrodków umożliwiających dzieciom i młodzieży, o których mowa w art. 16 ust. 7 ustawy z dnia 7 września 1991 r. o systemie oświaty, a także dzieci i młodzież z upośledzeniem umysłowym z niepełnosprawnościami sprzężonymi realizację odpowiednio obowiązku szkolnego i obowiązku nauki – do czasu ukończenia realizacji obowiązku nauki,
- uczniowie szkół niepublicznych nieposiadających uprawnień szkół publicznych dla młodzieży i dla dorosłych – do czasu ukończenia realizacji obowiązku nauki,
- słuchacze niepublicznych kolegiów nauczycielskich i nauczycielskich kolegiów języków obcych – do czasu ukończenia kształcenia, nie dłużej jednak niż do ukończenia 24. roku życia.

Wysokość stypendium szkolnego ustalana była w następujący sposób:

Dochód na osobę w rodzinie (w % *)	Miesięczna wysokość stypendium szkolnego (w % **)
0 % – 40 %	80 % – 200 %
Powyżej 40 % – 70 %	80 % – 170 %
Powyżej 70 % – 100 %	80 % – 140 %

\*stanowi % kwoty, o której mowa w art. 8 ust. 1 pkt 2 ustawy z dnia 12 marca 2004 r. o pomocy społecznej

\*\*stanowi % kwoty zasiłku rodzinnego, o której mowa w art. 6 ust. 2 pkt 2 ustawy z dnia 28 listopada 2003 r. o świadczeniach rodzinnych

W roku szkolnym 2013/2014 za okres od 1 września do 31 grudnia 2013 r. oraz za okres od 1 stycznia do 30 czerwca 2014 r. miesięczna kwota stypendium wynosiła odpowiednio 110 zł, 140 zł i 170 zł. Kwota stypendium jest podwyższana o 5 zł w przypadku, gdy w rodzinie występują okoliczności określone w art. 90 d ust. 1 ustawy z dnia 7 września 1991 r. o systemie oświaty, tj. bezrobocie, niepełnosprawność, ciężka lub długotrwała choroba, wielodzietność, brak umiejętności wypełniania funkcji opiekuńczo-wychowawczych, alkoholizm lub narkomania, a także gdy rodzina jest niepełna lub wystąpiło zdarzenie losowe, z zastrzeżeniem art. 90 d ust. 12 ustawy z dnia 7 września 1991 r. o systemie oświaty.

Wypłaty stypendiów odbywają się na podstawie refundacji poniesionych kosztów związanych z edukacją dziecka, co oznacza, że – po otrzymaniu decyzji administracyjnej – pełnoletni uczeń (w przypadku ucznia niepełnoletniego rodzic/opiekun prawny) zobligowany jest przedłożyć dokumenty księgowe potwierdzające poniesione wydatki edukacyjne do kwoty przyznanego stypendium szkolnego w celu otrzymania zwrotu kosztów:

- udziału w zajęciach edukacyjnych, w tym wyrównawczych, wykraczających poza zajęcia realizowane w szkole w ramach planu nauczania, a także udziału w zajęciach edukacyjnych realizowanych poza szkołą,
- związanych z pobieraniem nauki w szkole i niezapewnianych przez szkołę, np. podręczników, przyborów szkolnych, odzieży i obuwia sportowego przeznaczonych na zajęcia sportowe w szkole itp.,
- związanych z pobieraniem nauki poza miejscem zamieszkania dotyczy uczniów szkół ponadgimnazjalnych oraz słuchaczom kolegiów, o których mowa w art. 90 d ust. 3 ustawy z dnia 7 września 1991 r. o systemie oświaty.

Program pomocy materialnej o charakterze socjalnym dla uczniów, finansowany jest ze środków przeznaczonych na ten cel w budżecie państwa i budżecie Miasta Rzeszowa.

W roku szkolnym 2013/2014 – za okres od 1 września do 31 grudnia 2013 r. – stypendium szkolne wypłacono 1033 uczniom na kwotę **501 188,95 zł**, natomiast za okres od 1 stycznia do 30 czerwca 2014 r. – 1007 stypendystom na kwotę **727 671,35 zł**. Łącznie wypłacono stypendia szkolne na kwotę **1 228 860,30 zł**.

W omawianym okresie udzielono również uczniom pomocy materialnej o charakterze socjalnym w formie zasiłku szkolnego, przysługującego mieszkańcom Rzeszowa, którzy znaleźli się przejściowo w trudnej sytuacji materialnej z powodu zdarzenia losowego.

O zasiłek szkolny mogli ubiegać się:

- uczniowie szkół publicznych i niepublicznych o uprawnieniach szkół publicznych dla młodzieży i dla dorosłych oraz słuchacze publicznych kolegiów nauczycielskich, nauczycielskich kolegiów języków obcych i kolegiów pracowników służb społecznych – do czasu ukończenia kształcenia, nie dłużej jednak niż do ukończenia 24. roku życia,
- wychowankowie publicznych i niepublicznych ośrodków umożliwiających dzieciom i młodzieży, o których mowa w art. 16 ust. 7 ustawy z dnia 7 września 1991 r. o systemie oświaty, a także dzieci i młodzież z upośledzeniem umysłowym z niepełnosprawnościami

sprzężonymi realizację odpowiednio obowiązku szkolnego i obowiązku nauki – do czasu ukończenia realizacji obowiązku nauki,

- uczniowie szkół niepublicznych nieposiadających uprawnień szkół publicznych dla młodzieży i dla dorosłych – do czasu ukończenia realizacji obowiązku nauki,
- słuchacze niepublicznych kolegiów nauczycielskich i nauczycielskich kolegiów języków obcych – do czasu ukończenia kształcenia, nie dłużej jednak niż do ukończenia 24. roku życia.

Przez zdarzenie losowe należy rozumieć nagłe, nieprzewidywalne, niemożliwe do uniknięcia (nawet przy zachowaniu należytej staranności o swoje sprawy) okoliczności losowe, które mają wpływ na pogorszenie się sytuacji materialnej rodziny.

Zasiłek szkolny mógł być przyznany w formie świadczenia pieniężnego na pokrycie wydatków związanych z procesem edukacyjnym lub w formie pomocy rzeczowej o charakterze edukacyjnym, raz lub kilka razy w roku, niezależnie od otrzymywanego stypendium szkolnego.

Wysokość zasiłku szkolnego nie mogła przekroczyć jednorazowo kwoty stanowiącej pięciokrotność kwoty, o której mowa w art. 6 ust. 2 pkt 2 ustawy z dnia 28 listopada 2003 r. o świadczeniach rodzinnych, tj. 530,00 zł.

O zasiłek szkolny można się było ubiegać w terminie nie dłuższym niż dwa miesiące od wystąpienia zdarzenia uzasadniającego przyznanie tego zasiłku.

W roku szkolnym 2013/2014 wypłacono 58 zasiłków szkolnych na kwotę **26 430 zł**.

W związku z wystąpieniem na terenie kraju niekorzystnych zjawisk atmosferycznych, które mogły negatywnie wpłynąć na sytuację edukacyjną dzieci i młodzieży, w roku szkolnym 2013/2014 Rada Ministrów przyjęła Uchwałę Nr 148/2013 z dnia 23 sierpnia 2013 r. w sprawie Rządowego programu pomocy dzieciom i uczniom w formie **zasiłku losowego** na cele edukacyjne w 2013 r.

Program pozwalał na objęcie pomocą w formie zasiłku dzieci realizujące w roku szkolnym 2013/2014 obowiązkowe roczne przygotowanie przedszkolne oraz uczniom uczęszczającym w roku szkolnym 2013/2014 do wszystkich typów szkół (z wyłączeniem szkół dla dorosłych), jeżeli ich rodzicom został przyznany zasiłek celowy na podstawie art. 40 ustawy z dnia 12 marca 2004 r. o pomocy społecznej (Dz. U. z 2013 r. poz. 182 ze zm.) w wysokości do 6000 zł w związku ze stratami poniesionymi w 2013 r. w wyniku nawałnic i innych zdarzeń atmosferycznych.

Zasiłek losowy na cele edukacyjne był jednorazowym świadczeniem pieniężnym, które wynosiło:

- 500 zł dla jednego dziecka lub ucznia – w przypadku przyznania zasiłku celowego w wysokości do 3000 zł,
- 1000 zł dla jednego dziecka lub ucznia – w przypadku przyznania zasiłku celowego w wysokości powyżej 3000 zł.

Uprawnionych do otrzymania zasiłku losowego na cele edukacyjne zgodnie z ww. rozporządzeniem w Rzeszowie było dziewięcioro dzieci lub uczniów. Łączna kwota wypłaconego zasiłku to 6 500 zł.

### 3.3.2. Wyprawka szkolna

W dniu 12 lipca 2013 r. Rada Ministrów przyjęła uchwałę w sprawie Rządowego programu pomocy uczniom w 2013 r. *Wyprawka szkolna*. Szczegółowe zasady przyznawania pomocy reguluje rozporządzenie Rady Ministrów z dnia 17 lipca 2013 r. (Dz. U. z 2013 r. poz. 818) w sprawie szczegółowych warunków udzielania pomocy finansowej uczniom na zakup podręczników i materiałów dydaktycznych.

O pomoc w formie dofinansowania do zakupu podręczników mogli ubiegać się uczniowie:

- uczący się w szkołach na terenie Gminy Miasto Rzeszów,
- rozpoczynający naukę w klasie:
  - I – III i V szkoły podstawowej,
  - I – III i V ogólnokształcącej szkoły muzycznej I stopnia,
  - II szkoły ponadgimnazjalnej: zasadniczej szkoły zawodowej, liceum ogólnokształcącego i technikum,
  - V ogólnokształcącej szkoły muzycznej II stopnia,
  - V ogólnokształcącej szkoły sztuk pięknych
  - II liceum plastycznego
  - II lub VIII ogólnokształcącej szkoły baletowej.
- uczniowie posiadający orzeczenie o potrzebie kształcenia specjalnego uczący się w szkołach na terenie Gminy Miasto Rzeszów.

Zgodnie z ww. programem, rodzice dzieci rozpoczynających naukę w klasach I – III i V szkoły podstawowej, w klasie II szkoły ponadgimnazjalnej oraz uczniów posiadających orzeczenie o potrzebie kształcenia specjalnego, którzy znaleźli się w trudnej sytuacji materialnej, otrzymali w roku szkolny 2013/2014 pomoc w formie dofinansowania zakupu podręczników.

Realizując Rządowy program pomocy uczniom w 2013 roku, wypłacono środki finansowe na dofinansowanie do zakupu podręczników w wysokości **406 234,96 zł** dla 1572 uczniów.

### 3.3.3. Stypendia za wyniki w nauce i wybitne osiągnięcia

W roku szkolnym 2013/2014 w oparciu o kryteria zawarte w Uchwale Nr LXVI/1111/2009 Rady Miasta Rzeszowa z dnia 29 grudnia 2009 r. w sprawie *Programu Stypendialnego Miasta Rzeszowa* zmienionej Uchwałą Nr VIII/156/2011 Rady Miasta Rzeszowa z dnia 29 marca 2011 r. oraz Uchwałą Nr XXXII/620/2012 Rady Miasta Rzeszowa z dnia 24 kwietnia 2012 r. wypłacono 632 stypendia za wyniki w nauce (w tym 27 podwyższone stypendia za wyniki w nauce) na kwotę **1 255 800 zł** oraz 94 stypendia za wybitne osiągnięcia na kwotę **166 400 zł**.

Na podstawie Uchwały Nr LXVIII/1263/2014 Rady Miasta Rzeszowa z dnia 28 stycznia 2014 r. w sprawie Programu Stypendialnego Miasta Rzeszowa przyznano także, dla absolwentów szkół

ponadgimnazjalnych, 166 stypendiów za wyniki w nauce na kwotę **199 800 zł** (w tym 1 podwyższone stypendium za wyniki w nauce) oraz 6 stypendiów za wybitne osiągnięcia na kwotę **5 200 zł** (przyznane za rok szkolny 2013/2014).

Wysokość stypendiów przedstawiała się następująco:

Szkoły	Miesięczna maksymalna wysokość Stypendium Miasta Rzeszowa za wyniki w nauce [w zł]
podstawowe	150
gimnazjalne	200
ponadgimnazjalne	250

Osiągnięcie	Miesięczna maksymalna wysokość Stypendium Miasta Rzeszowa za wybitne osiągnięcia [w zł]
na szczeblu centralnym	150
na szczeblu międzynarodowym	200

W przypadku zbiegu uprawnień do uzyskania Stypendium Miasta Rzeszowa za wyniki w nauce i Stypendium Miasta Rzeszowa za wybitne osiągnięcia wysokość podwyższonego Stypendium Miasta Rzeszowa za wyniki w nauce dla uczniów wynosiła:

Zbieg uprawnień do uzyskania stypendium	Miesięczna maksymalna wysokość podwyższonego Stypendium Miasta Rzeszowa za wyniki w nauce [w zł]		
	Szkoły podstawowe	Gimnazja	Szkoły ponadgimnazjalne
za wyniki w nauce i wybitne osiągnięcia na szczeblu centralnym	180	230	280
za wyniki w nauce i wybitne osiągnięcia na szczeblu międzynarodowym	210	260	310

Wysokość jednorazowego Stypendium Miasta Rzeszowa za wyniki w nauce dla absolwentów szkół ponadgimnazjalnych wynosiła 1 200 zł, natomiast za wybitne osiągnięcia o zasięgu ogólnopolskim 800 zł, osiągnięcia o zasięgu międzynarodowym – 1 200 zł.

W przypadku zbiegu uprawnień do uzyskania przez absolwenta szkoły ponadgimnazjalnej, Stypendium Miasta Rzeszowa za wyniki w nauce i Stypendium Miasta Rzeszowa za wybitne osiągnięcia o zasięgu ogólnopolskim, wysokość jednorazowego Stypendium Miasta Rzeszowa za wyniki w nauce wynosi 1 500 zł, osiągnięcia o zasięgu międzynarodowym – 1 800 zł.

### 3.3.4. Stypendia za wyniki w nauce przyznawane przez dyrektorów szkół

W roku szkolnym 2013/2014 r. Gmina Miasto Rzeszów zgodnie z art. 90g znowelizowanej ustawy z dnia 7 września 1991 r. o systemie oświaty (Dz. U. z 2004 r. Nr 256, poz. 2572 ze zm.) i w oparciu o wewnętrzne regulaminy szkół wypłacała stypendia za wyniki w nauce na łączną kwotę **307 034 zł**.

Po I semestrze dyrektorzy szkół przyznali 496 stypendiów na kwotę **90 272 zł**. Po ukończeniu II semestru stypendiami objęto 385 absolwentów oraz 891 uczniów na łączną kwotę **239 512 zł**.

### **3.3.5. Program Stypendialny Miasta Rzeszowa pn. *Młody Inżynier***

W dniu 31 maja 2011 r. powstał nowy program Stypendialny Miasta Rzeszowa pn. *Młody Inżynier*, będący pomocą materialną dla uczniów wybitnie uzdolnionych w przedmiotach matematyczno-przyrodniczych, technicznych i zawodowych.

Zgodnie z Uchwałą Rady Miasta Rzeszowa Nr LXVIII/1262/2014 z dnia 28 stycznia 2014 r. Stypendium dla „młodego inżyniera” może być przyznane uczniom (gimnazjum klasy II i III, liceum, technikum i zasadniczej szkoły zawodowej), zameldowanym w Rzeszowie na pobyt stały i uczęszczającym do szkół na terenie Rzeszowa, którzy spełniają łącznie następujące kryteria:

- posiadają zameldowanie na pobyt stały na terenie Rzeszowa,
- są uczniami szkoły na terenie Rzeszowa,
- w wyniku klasyfikacji rocznej bezpośrednio poprzedzającej okres, na który ma być przyznane stypendium, uzyskali co najmniej dobrą ocenę zachowania,
- w roku szkolnym poprzedzającym okres, na który ma być przyznane stypendium nie mają nieusprawiedliwionych nieobecności na zajęciach edukacyjnych,
- w wyniku klasyfikacji rocznej bezpośrednio poprzedzającej okres, na który ma być przyznane stypendium, uzyskali co najmniej dostateczne oceny z zajęć edukacyjnych,
- w wyniku klasyfikacji rocznej bezpośrednio poprzedzającej okres, na który ma być przyznane stypendium, uzyskali średnią ocen z zajęć edukacyjnych co najmniej:
  - 4,20 – w przypadku gimnazjum,
  - 4,00 – w przypadku szkół ponadgimnazjalnych,
- w wyniku klasyfikacji rocznej bezpośrednio poprzedzającej okres, na który ma być przyznane stypendium, uzyskali średnią ocen z wybranych przedmiotów ogólnokształcących (matematyczno-przyrodniczych), zawodowych bądź ogólnozawodowych co najmniej:
  - 5,60 – w przypadku gimnazjum,
  - 5,30 – w przypadku liceum ogólnokształcącego,
  - 5,00 – w przypadku technikum, zasadniczej szkoły zawodowej oraz szkół ponadgimnazjalnych artystycznych.

Średnią ocen z wybranych przedmiotów ogólnokształcących (matematyczno-przyrodniczych), zawodowych albo ogólnozawodowych oblicza się:

- w przypadku gimnazjum oraz liceum ogólnokształcącego – na podstawie ocen z trzech przedmiotów wybranych spośród następujących:
  - matematyka,
  - fizyka lub fizyka z astronomią,
  - biologia (biologia z higieną i ochroną środowiska, biologia i ekologia),
  - chemia,
  - informatyka lub technologia informacyjna;
- w przypadku technikum i zasadniczej szkoły zawodowej – na podstawie ocen z trzech przedmiotów wybranych zarówno spośród wyżej wymienionych, jak i zawodowych

właściwych dla danego zawodu przewidzianych w szkolnych planach nauczania (z wyłączeniem praktyki zawodowej i zajęć praktycznych); warunkiem jest, aby co najmniej jeden z przedmiotów był ogólnokształcącym;

- w przypadku szkół ponadgimnazjalnych artystycznych – na podstawie ocen z trzech przedmiotów wybranych zarówno spośród wyżej wymienionych, jak i ogólnozawodowych właściwych dla danego profilu kształcenia przewidzianych w szkolnych planach nauczania; warunkiem jest, aby co najmniej jeden z przedmiotów był ogólnokształcącym.

W roku szkolnym 2013/2014 w oparciu o wyżej wymienioną uchwałę oraz Zarządzenie Nr VI/847/2013 Prezydenta Miasta Rzeszowa z dnia 8 stycznia 2013 r. i Zarządzenie Nr VI/1246/2014 Prezydenta Miasta Rzeszowa z dnia 8 stycznia 2014 r. wypłacono 289 Stypendiów dla młodego inżyniera na łączną kwotę **845 010 zł**.

Wysokość stypendiów przedstawiała się następująco:

Szkoły	Miesięczna maksymalna wysokość Stypendium Miasta Rzeszowa dla Młodego Inżyniera [w zł]
Gimnazjum, Ogólnokształcąca Szkoła Sztuk Pięknych i Ogólnokształcąca Szkoła Muzyczna II stopnia (klasy II – III)	240
Liceum Ogólnokształcące i Liceum Profilowane (klasa I), Ogólnokształcąca Szkoła Sztuk Pięknych i Ogólnokształcąca Szkoła Muzyczna II stopnia (klasa IV)	270
Liceum Ogólnokształcące i Liceum Profilowane (klasy II – III), Ogólnokształcąca Szkoła Sztuk Pięknych i Ogólnokształcąca Szkoła Muzyczna II stopnia (klasy V – VI)	300
Technikum, Liceum Plastyczne (klasa I)	270
Technikum, Liceum Plastyczne (klasa II – IV))	350

## ZAKOŃCZENIE

Dokonujące się we współczesnym świecie przeobrażenia stawiają nowe wymagania przed społecznościami lokalnymi. W ramach adaptacji polskiego systemu edukacji do tych procesów następują zmiany w polityce oświatowej Polski.

Biorąc pod uwagę powyższe procesy oraz uwarunkowania lokalne, należy dążyć do tego, by absolwenci rzeszowskich szkół byli odpowiednio przygotowani do życia społecznego i zawodowego, dalszego samodzielnego rozwoju, kształcenia. Na każdym etapie kształcenia powinni charakteryzować się świadomą postawą twórczą, której konsekwencją będzie podjęcie odpowiedzialności za rozwój własnych zdolności, zaangażowanie na rzecz drugiego człowieka i społeczności lokalnej.

Sformułowany wyżej cel można zrealizować poprzez:

- podnoszenie standardu funkcjonowania placówek oświatowych poprzez poprawę i rozwój istniejącej infrastruktury – systematyczne prowadzenie remontów i modernizacji obiektów,
- sukcesywną poprawę stanu bazy sportowej, modernizację funkcjonujących w szkołach sal gimnastycznych, budowę hal sportowych i boisk oraz unowocześnianie istniejących,
- systematyczne wyposażanie szkół i placówek w odpowiednie pomoce dydaktyczne, sprzęt komputerowy, oprogramowanie,
- doskonalenie jakości kształcenia zawodowego poprzez m. in. zapewnienie odpowiednio wyposażonej bazy umożliwiającej kształcenie uczniów zgodnie z wymogami współczesności,
- intensyfikowanie działań związanych z pozyskiwaniem środków na modernizację bazy szkół z funduszy europejskich oraz programów rządowych,
- tworzenie warunków organizacyjnych do współpracy między szkołami a zakładami pracy i innymi podmiotami w zakresie praktycznej nauki zawodu,
- systematyczne podnoszenie estetyki szkół i placówek oraz ich bezpośredniego otoczenia,
- dalsze promowanie uczniów osiągających wybitne wyniki w nauce oraz uzdolnionych (fundowanie stypendiów w ramach programów stypendialnych),
- prowadzenie działań w zakresie pozyskiwania środków z funduszy UE oraz w ramach programów rządowych na realizację przez szkoły (placówki) dodatkowych zajęć rozwijających zdolności i zainteresowania uczniów,
- udzielenie uczniom pomocy pedagogiczno-psychologicznej poprzez umożliwianie kształcenia w szkołach (placówkach) specjalnych i klasach integracyjnych,
- wspieranie i upowszechnianie działań innowacyjnych szkół (placówek),
- wspomaganie doskonalenia zawodowego nauczycieli,
- kontynuowanie motywacyjnego systemu wynagradzania nauczycieli,
- nagradzanie nauczycieli legitymujących się osiągnięciami w pracy dydaktyczno-wychowawczej i opiekuńczej,
- wspieranie nauczycieli sprawujących stanowiska kierownicze w szkołach (placówkach) poprzez umożliwianie im udziału w szkoleniach poszerzających ich umiejętności menedżerskie, jak również wiedzę z zakresu organizacji i zarządzania oraz pozyskiwania środków pozabudżetowych – ze szczególnym uwzględnieniem środków z funduszy UE,



- wzmacnianie więzi społeczności szkolnej ze wspólnotą lokalną, regionalną, narodową i europejską np. poprzez inicjowanie projektów uczniowskich dotyczących problemów Rzeszowa, Polski, Europy i świata, realizację programów dofinansowywanych ze środków UE,
- budowanie u uczniów postaw zaangażowania np. poprzez udział w wolontariacie,
- upowszechnianie wiedzy o Unii Europejskiej poprzez m. in. uczestnictwo w realizacji programów: *Sokrates*, *Leonardo da Vinci* itp.,
- pozyskiwanie i wyzwalanie na rzecz szkoły aktywności rodziców, uwzględniającej pomoc w rozwiązywaniu problemów zarówno wychowawczych, jak i organizacyjnych,
- udzielanie przez szkoły oraz poradnię psychologiczno-pedagogiczną niezbędnej pomocy merytorycznej dla rodziców mających trudności wychowawcze z dziećmi,
- udostępnianie obiektów sportowych szkół społeczności lokalnej (poza czasem pracy dydaktycznej),
- udzielanie pomocy uczniom znajdującym się w trudnej sytuacji materialnej,
- systematyczne podejmowanie działań o dofinansowywanie projektów z Europejskiego Funduszu Społecznego.